

BLVD. HIDALGO #177 A COL. CENTRO
C.P. 76800 SAN JUAN DEL RIO, QRO.

LADA SIN COSTO:
01 800 6330 332, 01 800 8380 850
atencionclientes@tecnorampa.com.mx

NOMBRE DEL CLIENTE: _____ FECHA: 06-12-18
 RAZÓN SOCIAL: Vicente Carbajal TAPIA
 DIRECCIÓN DE INSTALACIÓN: AV. Paseo de la Solidaridad # 9954
 REFERENCIA DE DIRECCIÓN: col. Lazaro Cardenas Irapuato GTO
11091-8112 TELÉFONO: _____ CORREO: obrascarbajal@yahoo.com

DESCRIPCIÓN DEL LUGAR / ACCESOS DE INSTALACIÓN: _____

ACCESO DE EQUIPO DESARMADO ARMADO
 COLUMNAS LARGAS CORTAS EQUIPO DE SEGURIDAD ESPECIAL
 ZAPATOS CHALECO LENTES CASCO
 No. PARTES OTRO _____
 CONDICIONES PARA INGRESAR: INE HORARIO: Libre
 DOCUMENTOS: _____ OTROS _____
 AVANCE ACTUAL DE LA OBRA: 80 %

DESCRIPCIÓN DEL EQUIPO:

CLASIFICACIÓN	TIPO DE CABINA	ELEVACIÓN <u>3</u>
CARGA <input type="checkbox"/>	MEDIA 1.10 M <input type="checkbox"/>	ESTACIONES <u>8.80</u> *
DISCAPACITADOS <input checked="" type="checkbox"/>	SEMICOMPLETA (SIN TECHO 2.10 M) <input checked="" type="checkbox"/>	CAPACIDAD DE CARGA <u>300</u>
AUTOS <input type="checkbox"/>	COMPLETA 2.10 M <input type="checkbox"/>	UNIDAD HIDRÁULICA <u>3 TIP</u>
CAMILLAS <input type="checkbox"/>		
TIJERA <input type="checkbox"/>		
UNDER RAMP <input type="checkbox"/>		

DIMENSIÓN DE FOSO:

<input checked="" type="checkbox"/> LARGO <u>1.75</u>	ELEVADORES DE TIJERA, 45 CM <input type="checkbox"/>
<input checked="" type="checkbox"/> ANCHO <u>1.50</u>	ELEVADORES DE 2 COLUMNAS, 20 CM <input checked="" type="checkbox"/>
<input checked="" type="checkbox"/> PROFUNDIDAD <u>0.20</u>	ELEVADORES DE 4 COLUMNAS, 45 CM <input type="checkbox"/>
	DIMENSIÓN DE CABINA INTERIOR LARGO <u>1.30</u> ANCHO <u>1.30</u>

NOTA: FIRME DE CONCRETO DE 15 CM DE ESPESOR CON RESISTENCIA DE 250 KG/CM2. ARMADO CON MALLA ELECTROSOLDADA

COMPONENTES EXTRA _____

TRABAJOS PENDIENTES POR REALIZAR:

CLIENTE:	SI	NO	TECNORAMPA
FOSO	<input checked="" type="checkbox"/>	<input type="checkbox"/>	GUÍA MECÁNICA <input checked="" type="checkbox"/>
INSTALACIÓN ELÉCTRICA	<input checked="" type="checkbox"/>	<input type="checkbox"/>	SOLICITUDES ADICIONALES _____
CANALIZACIÓN DE BOTONERAS	<input checked="" type="checkbox"/>	<input type="checkbox"/>	

ALIMENTACIÓN ELÉCTRICA

INSTALACIÓN ELÉCTRICA MONOFÁSICA A 110 VAC CON NEUTRO Y TIERRA FÍSICA	TUBERÍA	PARED
INSTALACIÓN ELÉCTRICA BIFÁSICA A 220 VAC CON NEUTRO Y TIERRA FÍSICA	SI <input checked="" type="checkbox"/> TUBERÍA <input checked="" type="checkbox"/>	DELGADA <input checked="" type="checkbox"/>
INSTALACIÓN ELÉCTRICA TRIFÁSICA A 220 VAC CON NEUTRO Y TIERRA FÍSICA	NO <input type="checkbox"/> CANALETA <input type="checkbox"/>	GRUESA <input type="checkbox"/>

ESTADO DE LA INSTALACIÓN ELÉCTRICA

INSTALADA NO INSTALADA OTRO

ACCESORIOS EXTRAS COSTO

ACEPTO COSTO ADICIONAL _____

NOMBRE Y FIRMA

FECHA DE TÉRMINO

FIRMA

ACABADO DEL ELEVADOR

COLORES	CRISTAL
BLANCO <input type="checkbox"/>	CLARO <input checked="" type="checkbox"/>
SILVER METALLIC <input checked="" type="checkbox"/>	TINTEX <input type="checkbox"/>
AZUL / GRIS <input type="checkbox"/>	ESMERILADO <input type="checkbox"/>
PANTONE <input type="checkbox"/>	
AZUL / BLANCO <input type="checkbox"/>	
ALUCOBOND COLOR <input type="checkbox"/>	
METAL DESPLEGADO <input type="checkbox"/>	
LÁMINA PINTRO <input type="checkbox"/>	
OTRO _____	

ACEPTO Y CONOZCO LAS CARACTERÍSTICAS Y ACABADOS DEL EQUIPO A INSTALAR

Arg. Salvador Silva S.
TECNORAMPA

ISRAEL M2
NOMBRE Y FIRMA DEL RESPONSABLE

NOTA:

SE PODRÁN INSTALAR CONTROLES INTERNOS EN LOS EQUIPOS COMO OPCION AL CLIENTE Y DE ACUERDO A LA APLICACIÓN DEL EQUIPO PREVIAMENTE SOLICITADOS EN CASO DE REQUERIRLOS SERÁ BAJO RESPONSABILIDAD DEL CLIENTE, QUEDANDO EL PROVEEDOR LIBRE DE ALGÚN RECLAMO FUTURO.

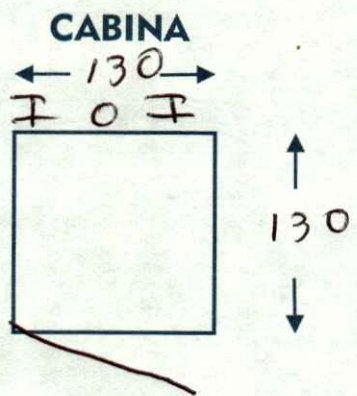
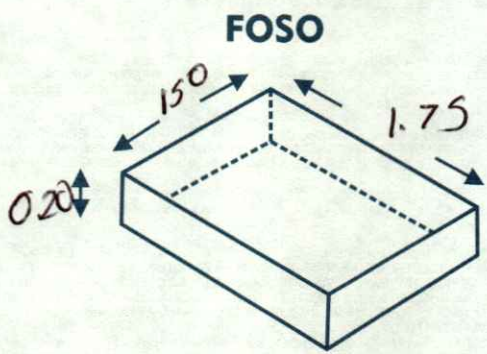
NOTA:

REVISE Y APRUEBO CADA UNO DE LOS PUNTOS QUE TRATA ESTE DOCUMENTO REFERENTE AL EQUIPO A INSTALAR, POR LO TANTO ESTOY CONFORME CON LAS ESPECIFICACIONES QUE EL PROVEEDOR DETERMINA, QUEDANDO LIBRE DE ALGÚN RECLAMO O CONDICIÓN QUE LE PRESIONE A CUBRIR EL COSTO O RESTAURAR ALGUNA PARTE DEL EQUIPO QUE SE HAYA INSTALADO A PETICION DEL CLIENTE.

OBSERVACIONES GENERALES: ligar a muro de concreto
Panel de Seguridad, braille.

DISTANCIA Y CORRIENTE PARA TRABAJOS DE INSTALACIÓN

110 V 220V GENERADOR



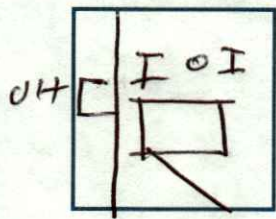
INFORMACIÓN DE UNIDAD HIDRÁULICA

BOTONERAS

- PEDESTAL
- SOBREPUESTAS
- EMPOTRADAS
- CANALIZADAS POR TECNORAMPA

DISTANCIA APROXIMADA

ELEVADOR Y UNIDAD HIDRÁULICA S.M.T.S.



EN CASO DE NO ESTAR EL ENCARGADO LAS PERSONAS QUE PUEDAN RECIBIR Y TOMAR ALGUNA DESICIÓN DEL EQUIPO A INSTALAR SON:

NOTA:

PARA PODER EMPEZAR CON LA INSTALACIÓN, LA OBRA CIVIL Y ELÉCTRICA DEBEN ESTAR TERMINADOS, ASÍ COMO TENER LIBRE EL ACCESO AL ÁREA DE INSTALACIÓN. EN CASO DE NO CUMPLIR CON LO ANTERIOR SE LE ASIGNARÁ OTRA FECHA DE INSTALACIÓN DE ACUERDO A LAS FECHAS DISPONIBLES, SEGÚN LA PROGRAMACIÓN DE ESE MOMENTO. CONFIRMO ESTAR ENTERADO DEL PROCEDIMIENTO DE ORDEN DE PRODUCCIÓN.

NOMBRE: _____

FIRMA: _____

ACEPTO Y CONOZCO LAS CARACTERÍSTICAS Y ACABADOS DEL EQUIPO A INSTALAR

Dr. Salvador Silva S.
TECNORAMPA

ISRAEL MAZ
NOMBRE Y FIRMA DEL CLIENTE