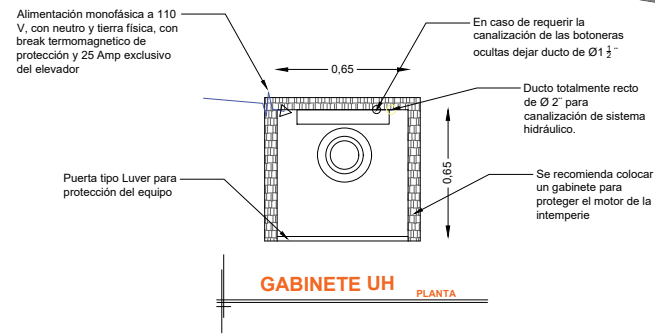
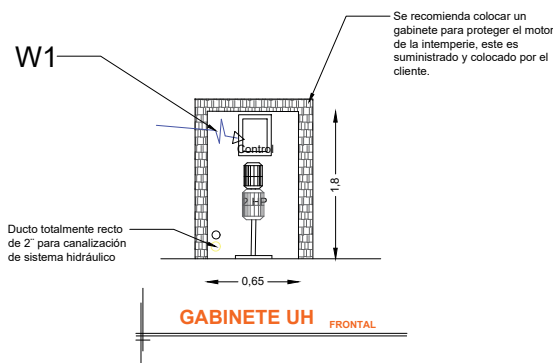


DESCRIPCIÓN

W1-

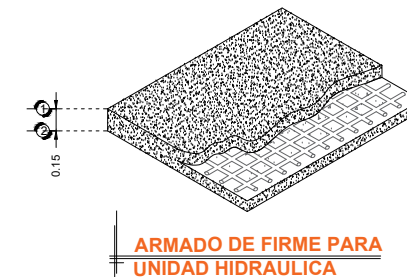
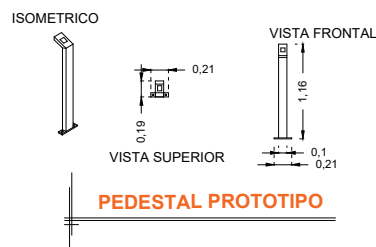
ALIMENTACIÓN MONOFÁSICA A 110 V, CON NEUTRO Y TIERRA FÍSICA, CON BREAK TERMOMAGNETICO DE PROTECCIÓN 1 x 25 AMP EXCLUSIVO DEL ELEVADOR

- BOTONERA EN PEDESTAL
- PANEL DE SEGURIDAD
- BRAILLE
- GENERADOR
- DISTANCIA ENTRE ELEVADOR Y UNIDAD HIDRÁULICA 5.00M



DESCRIPCIÓN DE UNIDAD HIDRÁULICA	
ALIMENTACION	110 VCA
NUMERO DE FASES	1
AMPERS DE CONSUMO	18.5000
WATTS DE CONSUMO	1.5 KW
TIPO DE ACEITE	ISO 68

UNIDAD HIDRAULICA



RAZON SOCIAL: **CONSTRUCCIONES VICDAME S.A. DE C.V.**

ELEVADOR: **DISCAPACITADOS**

LEVANTAMIENTO: **Arq. Salvador Silva S.**

FIRMA:

N. DE CLIENTE: **18758-8304**

NOMBRE: **Arq. Guadalupe del C. Gutierrez Hdez.**

TIPO: **MEDIA**

CARGA: **500 KG** UH: **2 HP**

MOR-003-L

UBICACIÓN: **Circuito Universidad Fac. Contaduría de la UAEM Col. Chamilpa Cuernavaca**

ELEVACION: **3.45 MTS**

No. DE NIVELES: **2**

TUBERÍA: **Delgada**

ELECTROHIDRAULICO