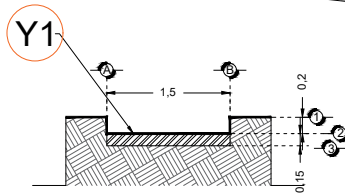
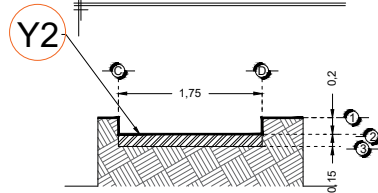


**DESCRIPCIÓN**

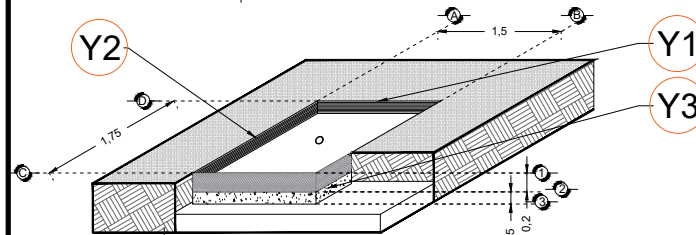
- Y1-** ANCHO DEL FOSO SERÁ DE 1.50M
- Y2-** FONDO DEL FOSO SERÁ DE 1.75M
- Y3-** OBRA CIVIL PARA EL ANCLAJE DEL EQUIPO
- Y4-** MALLA ELECTROSOLDADA DE 6.6.10.10 DESPUÉS DE LOS 10CM
- Y5-** FIRME DE CONCRETO CON UNA RESISTENCIA DE  $f'c=250\text{KG}/\text{CM}^2$
- Y6-** MECANISMO DEL ELEVADOR
- Y7-** AREA DEL ELEVADOR



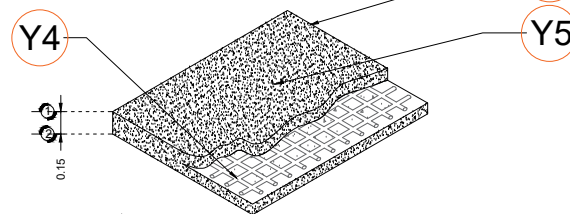
**FOSO VISTA FRONTAL**



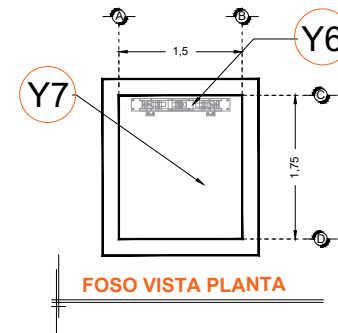
**FOSO VISTA LATERAL**



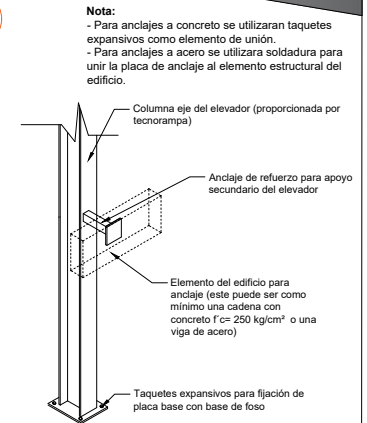
**FOSO VISTA ISOMETRICO**



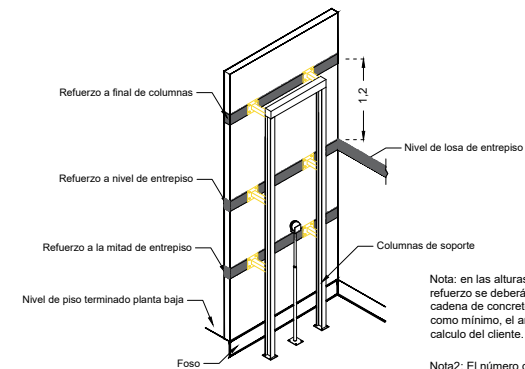
**ARMADO DE FIRME**



**FOSO VISTA PLANTA**



**ANCLAJES DEL EQUIPO**



**REQUERIMIENTOS DE REFUERZO**

Nota: en las alturas indicadas de refuerzo se deberá de colocar una cadena de concreto  $f'c=250\text{ kg}/\text{cm}^2$  como mínimo, el armado dependerá del calculo del cliente.  
Nota2: El número de refuerzos dependerán de cuantas estaciones se tiene en sitio.

RAZON SOCIAL: **LIC. DONASIANO UGALDE**

ELEVADOR : **DISCAPACITADOS**

LEVANTAMIENTO: **Arq. Ma. del Carmen Z.**

FIRMA:

N. DE CLIENTE: **18836-8393**

NOMBRE: **Lic. Donaciano Ugalde**

TIPO: **MEDIA**

CARGA: **500 KG** UH: **2 HP**

UBICACIÓN: **Club Campestre Circuito #19 Col. Club Campestre, Queretaro**

ELEVACION: **2.40 MTS**

No. DE NIVELES: **2**

TUBERÍA: **Gruesa**

**OBRA CIVIL**

**QRO-001-L**