

DESCRIPCIÓN

X1- ALTURA 2º ESTACIÓN

X2- ACCESO FRONTAL
A1.- 1.30M

X3- ALTURA DE COLUMNAS DEL EQUIPO

*ALTURA DE MECANISMO DE 1.20M
DESPUES DE LA SEGUNDA ESTACIÓN

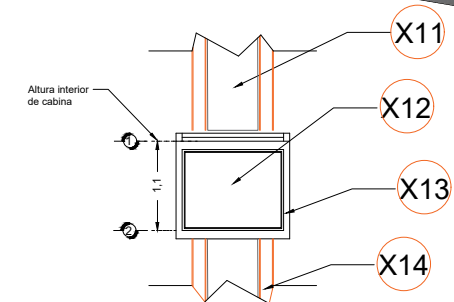
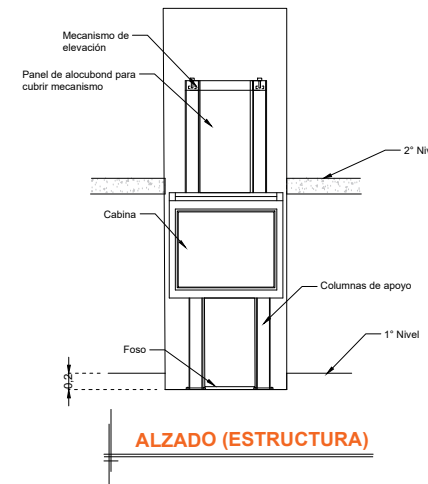
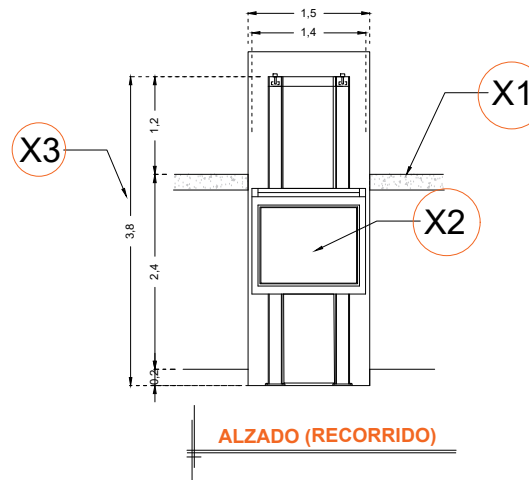
DESCRIPCIÓN DE EQUIPO

X11- CABINA COLOR BLANCO

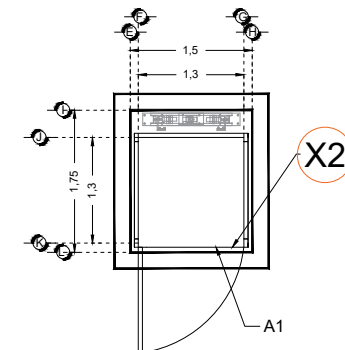
X12- CRISTAL CLARO

X13- CABINA ARMADA

X14- COLUMNAS COMPLETAS



DIMENSIONES DE CABINA (ALTURAS)



DIMENSIONES DE CABINA

RAZON SOCIAL: **LIC. DONASIANO UGALDE**

ELEVADOR: **DISCAPACITADOS**

LEVANTAMIENTO:
Arq. Ma. del Carmen Z.

FIRMA:

N. DE CLIENTE:
18836-8393

NOMBRE: **Lic. Donaciano Ugalde**

TIPO: **MEDIA**

CARGA:
500 KG UH: **2 HP**

FIRMA:

UBICACIÓN: **Club Campestre Circuito #19 Col. Club Campestre, Queretaro**

ELEVACION: **2.40 MTS** No. DE NIVELES: **2**

TUBERÍA: **Gruesa**

EQUIPO

QRO-002-L