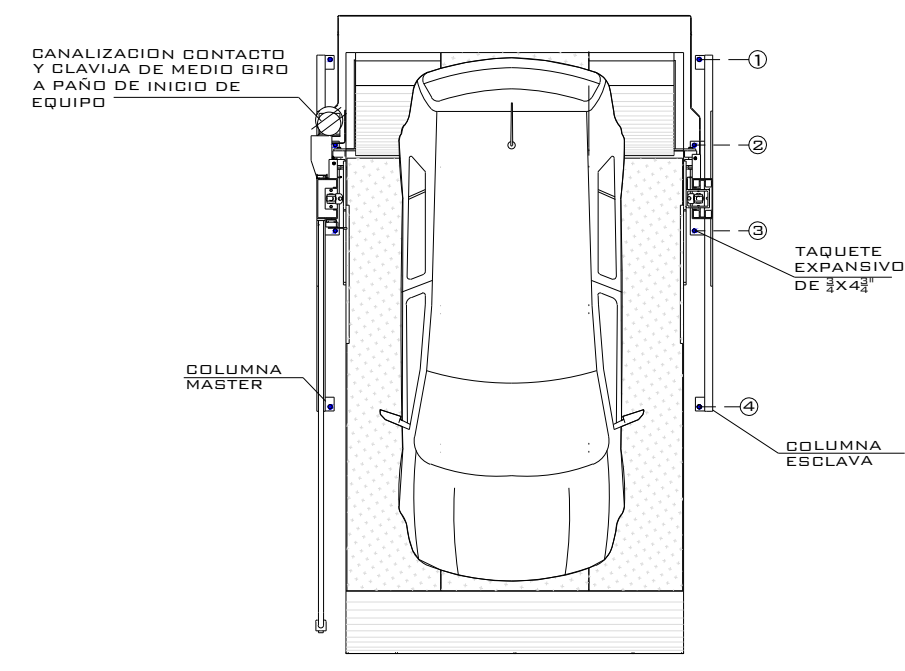
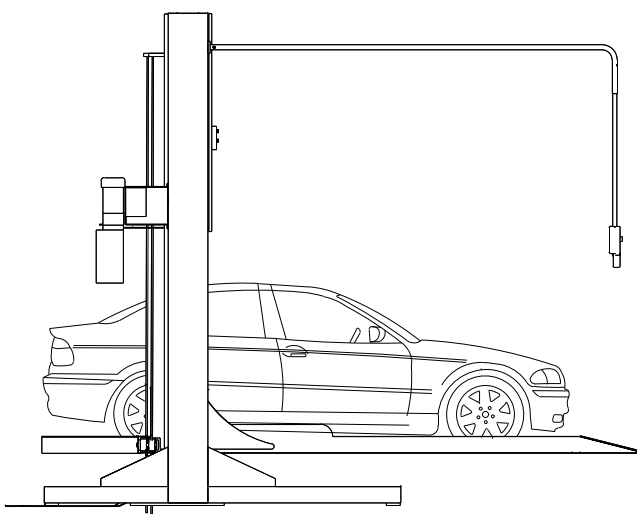


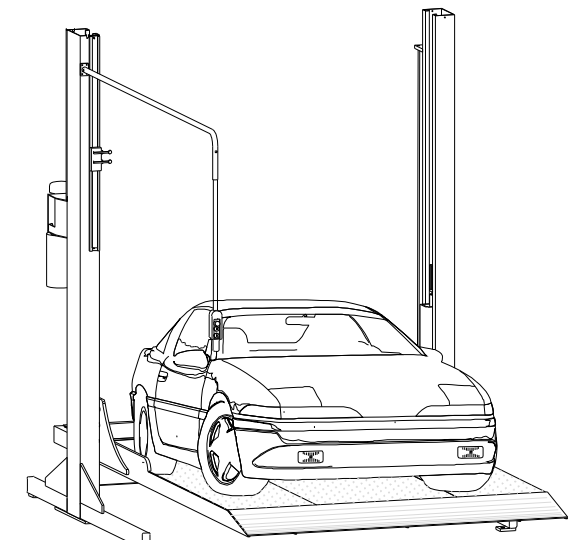
# EQUIPO:



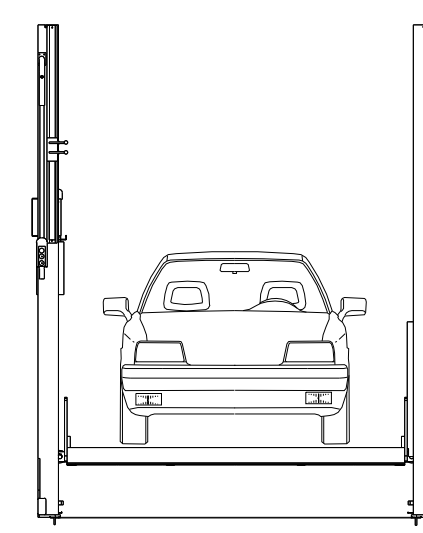
VISTA SUPERIOR



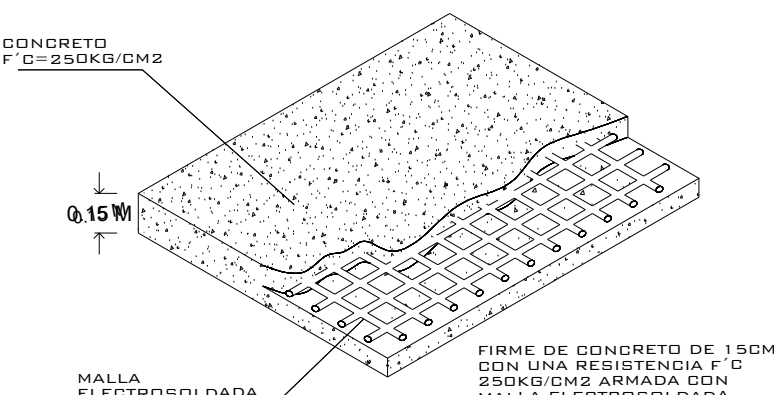
VISTA LATERAL



VISTA ISOMETRICO

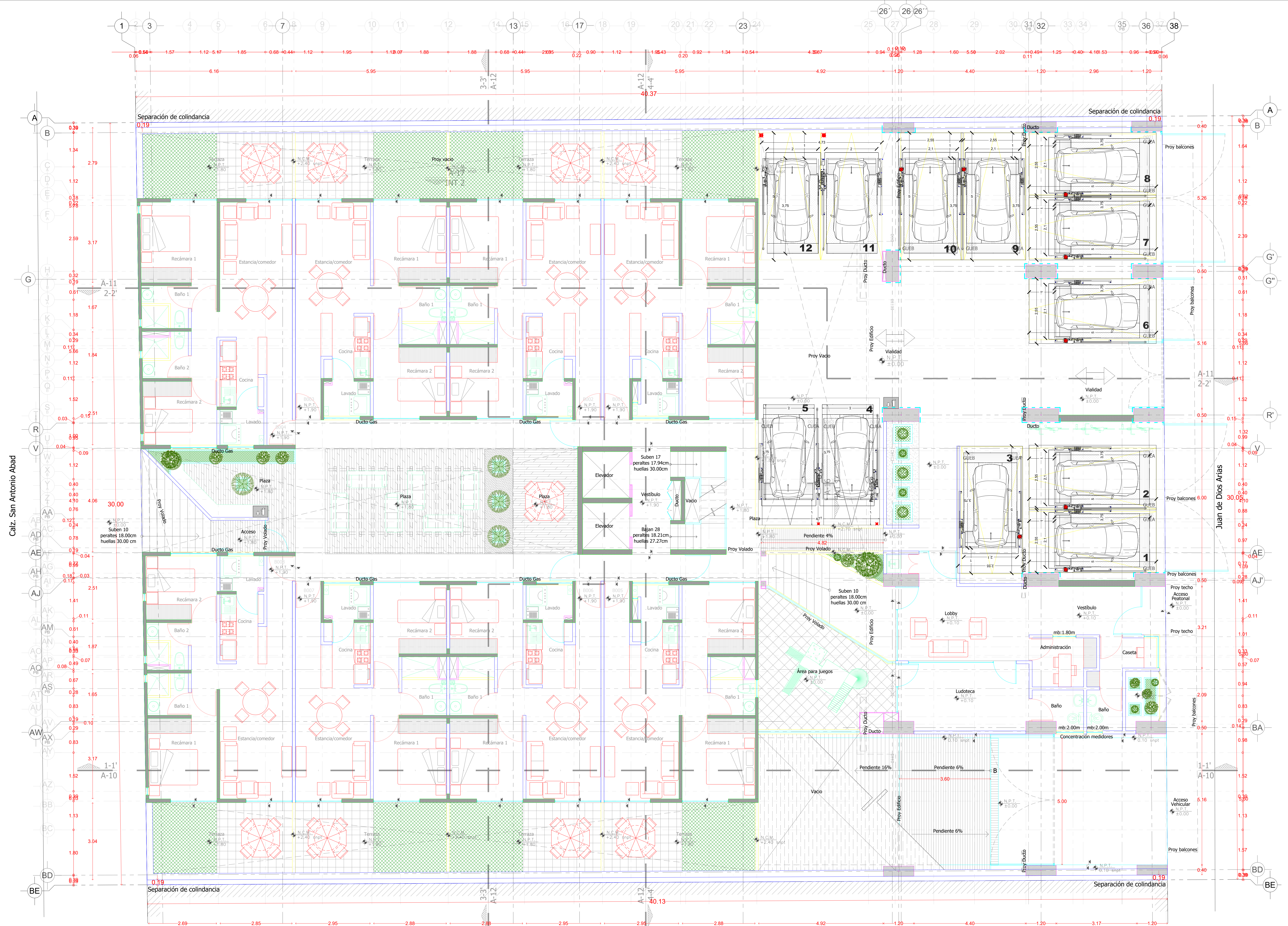


VISTA FRONTAL



FIRME PARA ANCLAJE DE EQUIPOS  
DETALLE

NOTA:  
1. ANCLAJE DE COLUMNAS A BASE DE TAPUQUES EXPANSIVO DE 2x4x2  
2. SANALIZACIÓN CONTACTO Y CLAVIA DE MEDIO BIRD A PAÑO DE ACCESO DE EQUIPO.  
DEBA CIVIL PARA EL ANCLAJE DEL EQUIPO.  
3. FIRME DE CONCRETO DE 15CM CON REFORZADO EN LA PARTE DE ARRIBA Y EN LA PARTE DE ABAJO.  
MALLA ELECTROREFORZADA 6.4-10-10



N° DECLINTE:

TR- EVOLUTION (LIBRES)

SP

ALTURA DE LEVANTE:

NOMBRE:

SAN ANTONIO ABAN 292

LEVANTAMIENTO:

LIC. LUIS FRANCISCO VILLA

### CARACTERISTICAS DE EQUIPO:

- RAMPAS TR EVOLUTION LIBRES DE 2.10M X 3.75M CON RESGUARDO DE 1.00M
- A EXCEPCIÓN LAS RAMPAS 4 Y 5, 11 Y 12, SERÁN RAMPAS EMPATADAS DE 2.00MX3.75M
- DONDE ESTÁ EL PUNTO ROJO, ES DONDE SE ENCUENTRA LA UNIDAD HIDRAULICA EN LAS RAMPAS 12, 11, 5 Y 4 LA INSTALACIÓN SERÁ EN EL MURO.
- TODAS LAS RAMPAS QUEDARAN COLUMNA CON COLUMNA

No. PLANO:

A-02

11/2020

1. SE TENDRÁ QUE REALIZAR EL LEVANTAMIENTO EN FÍSICO PARA PODER CONFIRMAR LA PRESENTE PROPUESTA  
2. ESTE PLANO DEBE DE TENER EL VO. BO. POR PARTE DEL CLIENTE EN EL CUAL AVALA EL SEMBRADO DE EQUIPOS.

