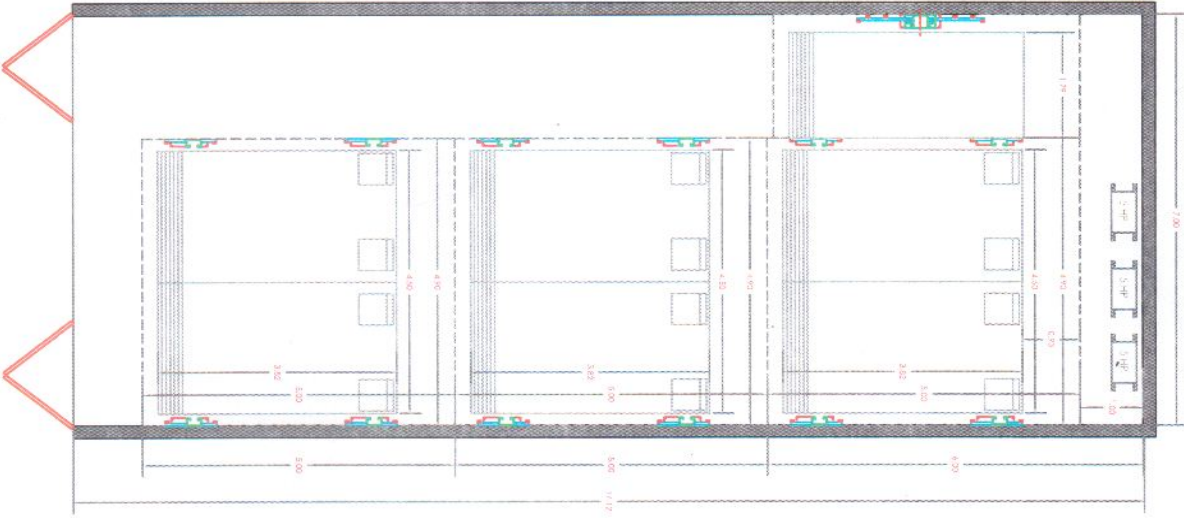
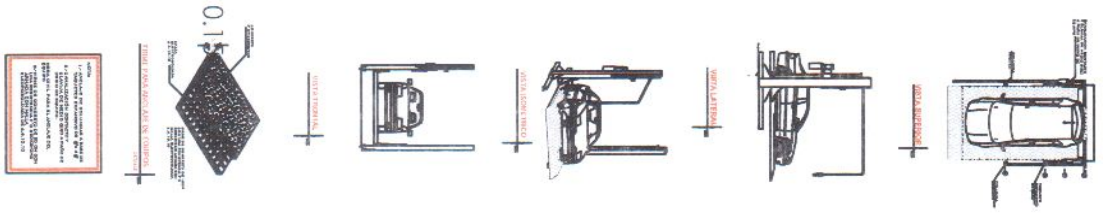
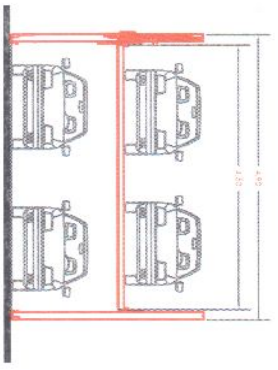


EQUIPO:



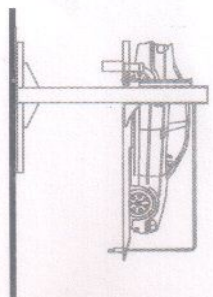
CARACTERISTICAS DE EQUIPO X TWIN

- Capacidad de carga de hasta 4 toneladas
- Altura de elevación de 2,10 mts
- Dimensiones de plataforma de 4,40 x 3,82 mts
- Ancho de claro: 4,90 mts
- Largo de claro: 4,00 mts
- Operación Electrohidráulica
- Seguros electrónicos.
- Bomba de 5 hp
- Requiere voltaje de 220 V trifásico.



CARACTERISTICAS DE EQUIPO TR ONE

- Capacidad de carga de hasta 4000 lb
- Altura de elevación de 2,10 mts
- Dimensiones de plataforma de 1,79 x 3,75 mts
- Ancho de claro: ESPECIAL MEDIDA EN SITIO
- Largo de claro: ESPECIAL MEDIDA EN SITIO
- Operación Electrohidráulica
- Seguros electromecánicos.
- Bomba de 3 hp
- Requiere voltaje de 220 V Bifásico.



N.º DECLINTE:
DOTIZACION 20662

NOMBRE:
JOSE CARLOS GONZALEZ ACOSTA

LEVANTAMIENTO:
SEMBRADO DE RAMPAS X TWIN / RAMPA TR ONE

CARACTERISTICAS DE EQUIPO:

LOS EQUIPOS TIENEN 1,00 DE SEPARACION DE LOS EJES DE ENTRANTE O DE LAS GUANICHONES DE TODOS BERA DE 3,10 METROS YA QUE NO HAY LIMITE DE ALTURA. LOS LEVANTE DE TODOS BERA DE 5 HP A 220 VOLTS TRIFASIDOS.

XTWIN/TR-ONE

Tecnorampa
BÚSCALO EN TECNOLOGIA Y SERVICIO

NO. PLANO:

A-01

ALTIURA DE LEVANTE:

2.10M

12/2020