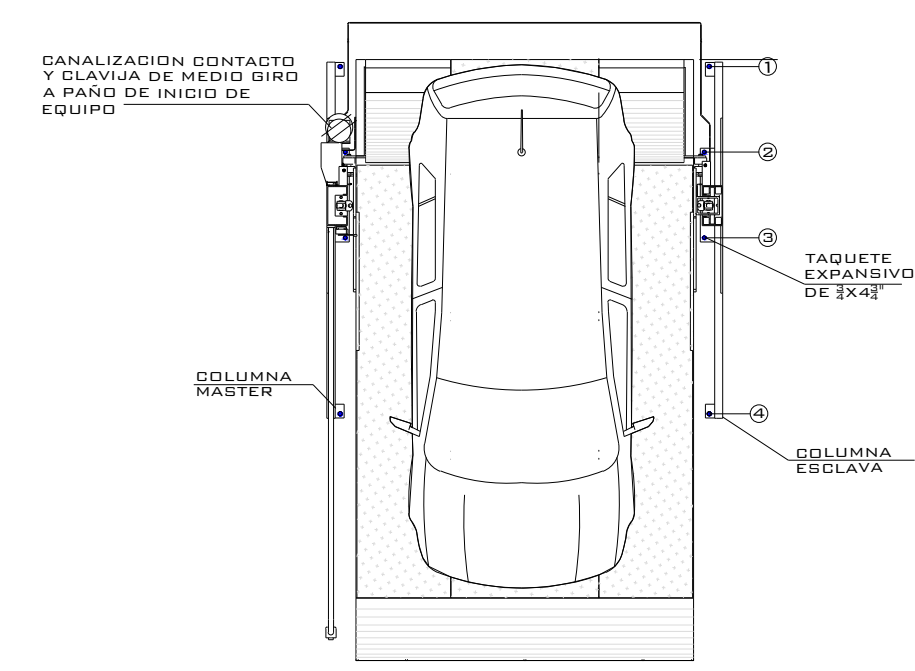
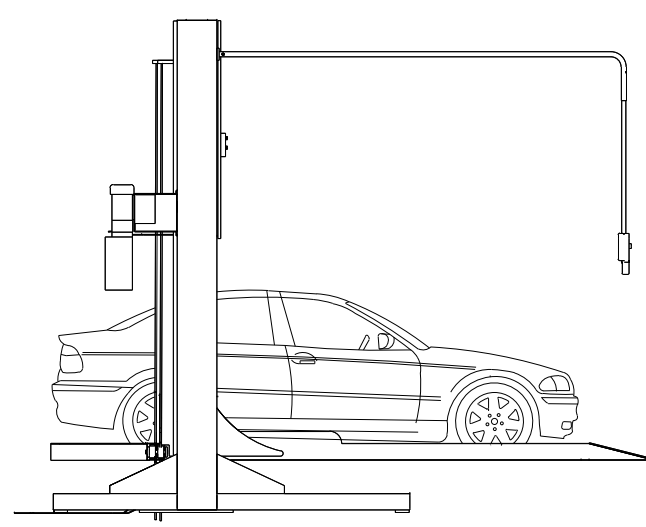


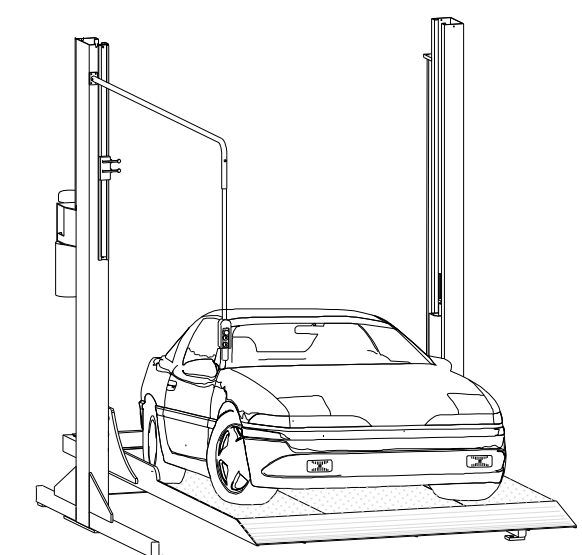
# EQUIPO:



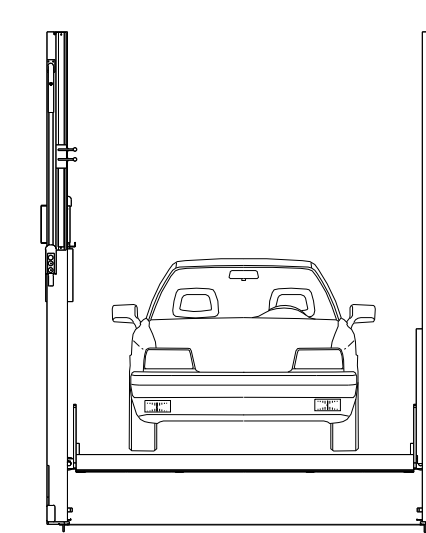
VISTA SUPERIOR



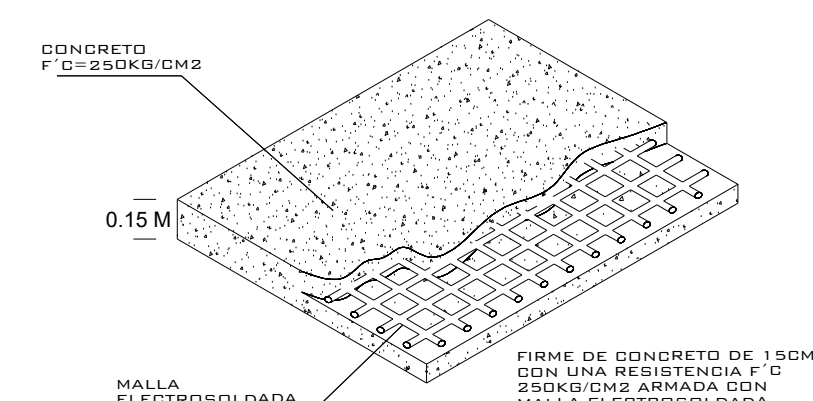
VISTA LATERAL



VISTA ISOMETRICO




VISTA FRONTAL

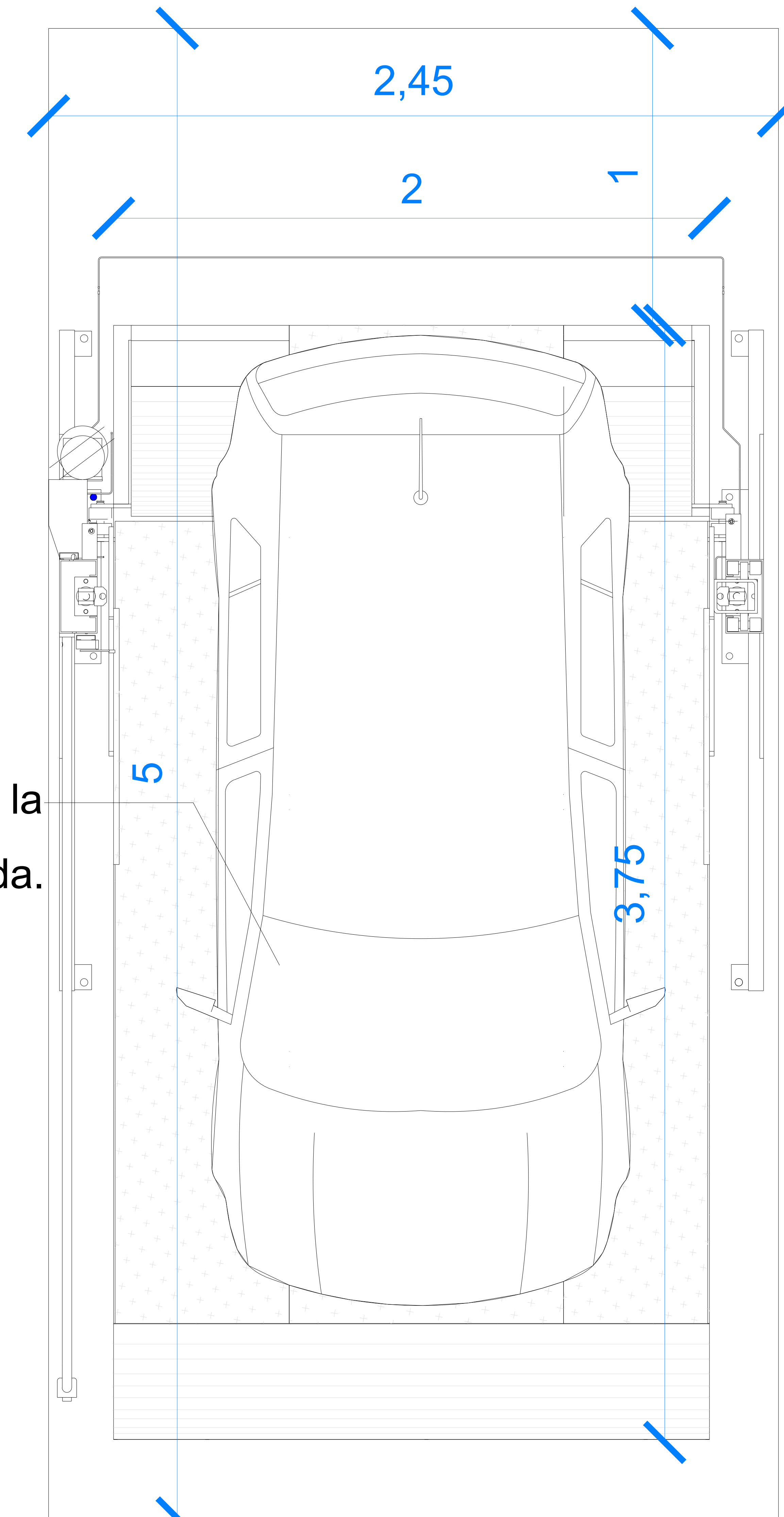


FIRME PARA ANCLAJE DE EQUIPOS  
DETALLE

NOTA:  
1.- ANCLAJE DE COLUMNAS A BASE DE TAPUCHES ESPESOR DE 2x 4x 2  
2.- CANALIZACIÓN CONTACTO Y CLAVILLO DE MEDIO BIRDO A PAÑO DE INICIO DE EQUIPO.  
DEBA CIVIL PARA EL ANCLAJE DEL EQUIPO  
3.- FIRME DE CONCRETO DE 15CM CON ARMADA CON MALLA ELECTRONDADADA 6.6-10-10



La rampa se instalara a partir de la línea amarilla de derecha a izquierda.



**TecnoRampa**  
SINERGIA EN TECNOLOGÍA Y SERVICIOS

N° DE CLIENTE:

NOMBRE:

ALEJANDRA PALMA

LEVANTAMIENTO:

ING. MAURICIO COMPAGNY BARGENAS

**TR- EVOLUTION (LIBRES)**

CARACTERISTICAS DE EQUIPO:

- 1 RAMPA LIBRE TR EVOLUTION DE 2.00M X 3.75M CON RESGUARDO DE 0.80M

N° PLANO:

A-01

SP

ALURA DE LEVANTE:

1.95 M

12/2020

1.- SE TENDRÁ QUE REALIZAR EL LEVANTAMIENTO FÍSICO PARA PODER CONFIRMAR LA PRESENTE PROPUESTA  
2.- ESTE PLANO DEBE DE TENER EL VO. BO. POR PARTE DEL CLIENTE EN EL CUAL AVALA EL SEMBRADO DE EQUIPOS.