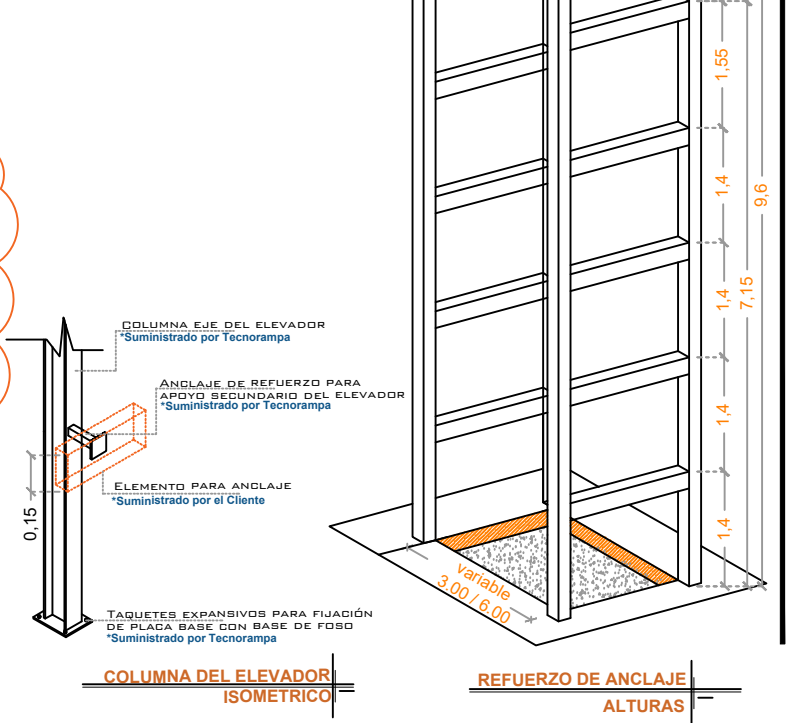
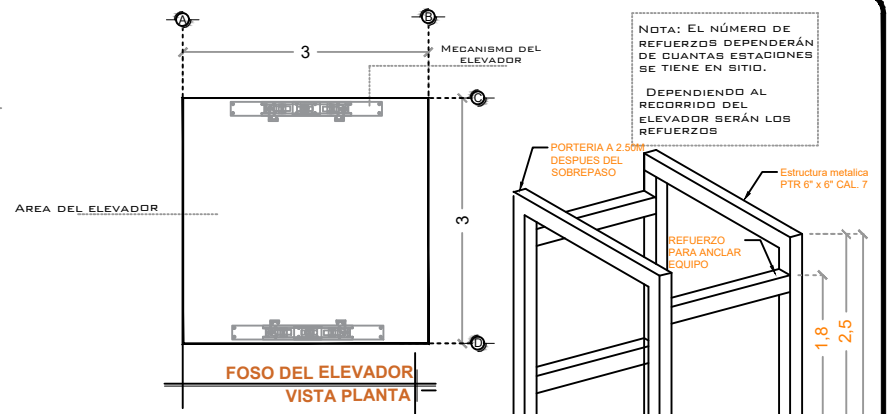
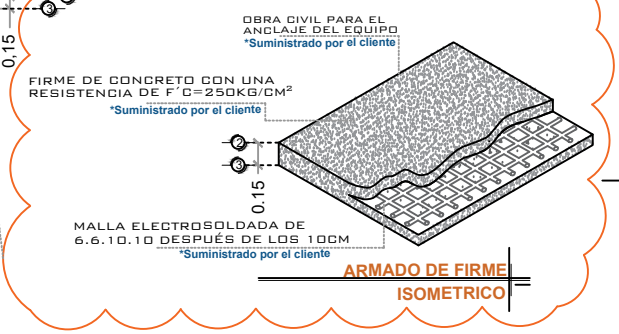
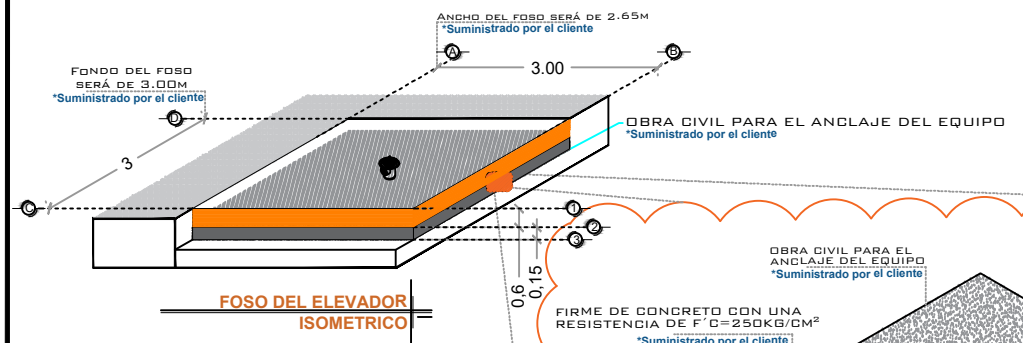
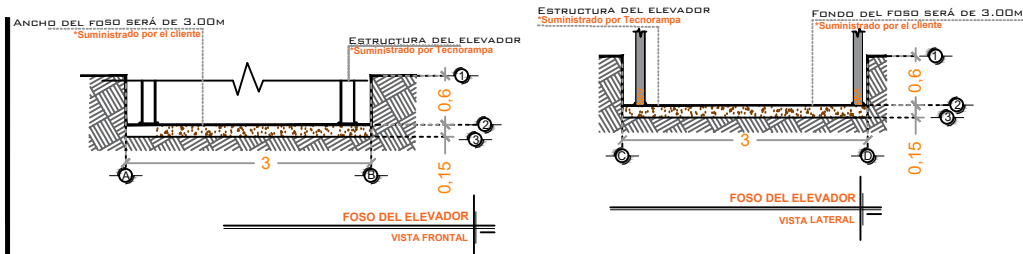


OBRA CIVIL



NOTA: EL NÚMERO DE REFUERZOS DEPENDERÁN DE CUANTAS ESTACIONES SE TIENE EN SITIO.
DEPENDIENDO AL RECORRIDO DEL ELEVADOR SERÁN LOS REFUERZOS

NOTAS

- LAS DIMENSIONES DE CLARO DE ELEVADOR DEBERÁN COINCIDIR CON LAS DIMENSIONES DE ENTREPISO Y CADA UNA DE LAS ESTACIONES, ESTANDO TODO A PLOMO Y NIVELADO.
- ESTE ELEVADOR ESTA UBICADO ENTRE LOS EJES "E-D" Y EJES "B-9" DEL PLANO GENERAL.

DE CLIENTE: 20076 - ELEVADOR No. 06
 RAZON SOCIAL: AMISTAD PREMIER
 NOMBRE: AMISTAD PREMIER
 UBICACIÓN:
 ELEVADOR: CARGA- SEMICOMPLETA

ELEVACION: 7.15M
 No. DE NIVELES: 2 EST.
 CARGA: 2000 KG
 TUBERÍA: GRUESA
 UH: 10 HP

UBICACIÓN: Calle camino a los nuncios a 1.95km de carretera santiago-Monterrey No.1000 lote B en la comunidad de san Lucas en ramos Arizpe coahuila
 VENDEDOR FIRMA: ARQ. RICARDO IVAN RODRIGUEZ
 FIRMA DEL CLIENTE:

REVISIÓN	FECHA	OBSERVACIÓN
0	27/11/2020	LIBERACION DE GUIA MECANICA
1	09/12/2020	ACTUALIZACION DE PROYECTO

TecnoRampa
 001-L
OBRA CIVIL