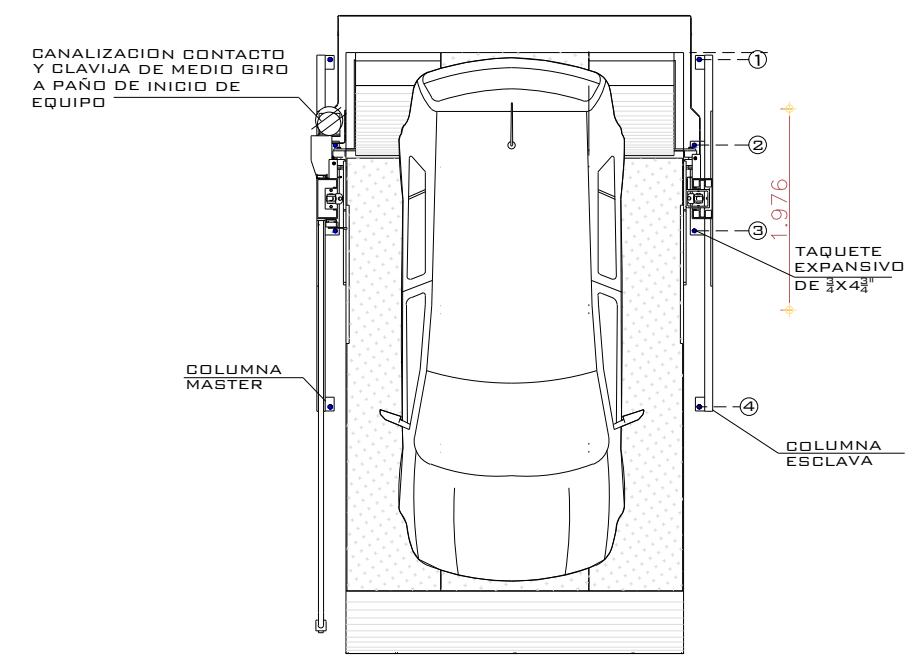
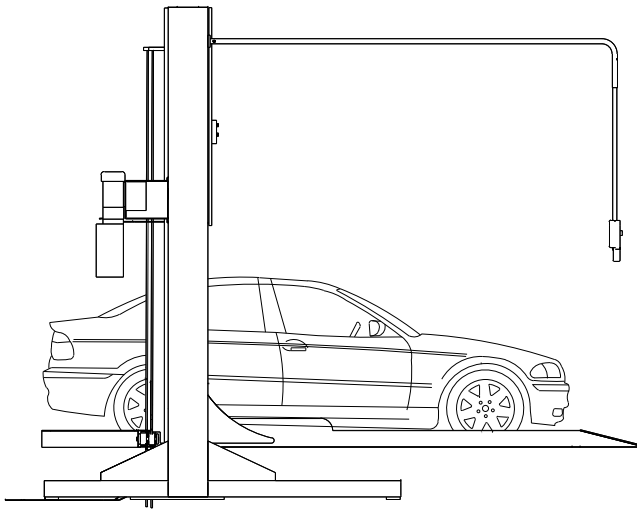


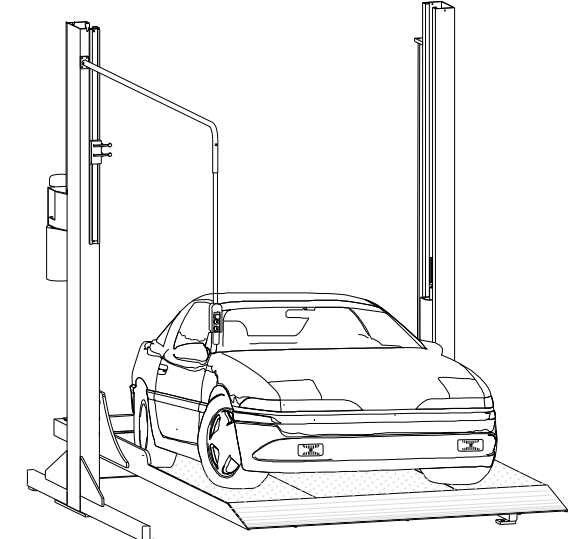
# EQUIPO:



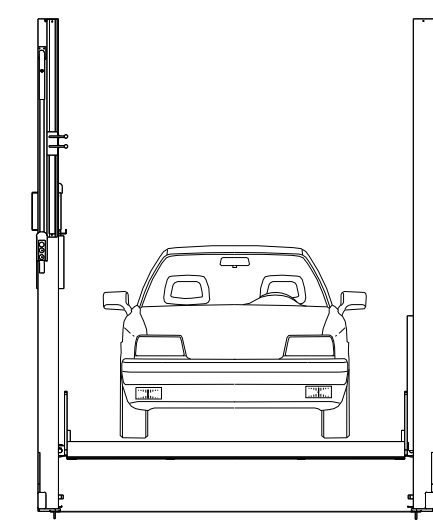
VISTA SUPERIOR



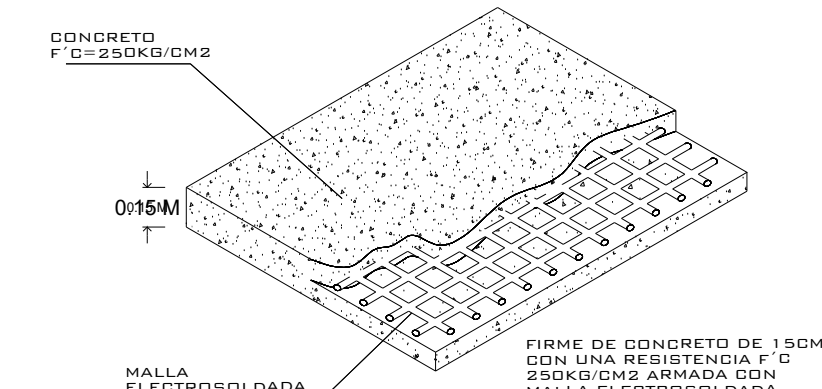
VISTA LATERAL



VISTA ISOMETRICO

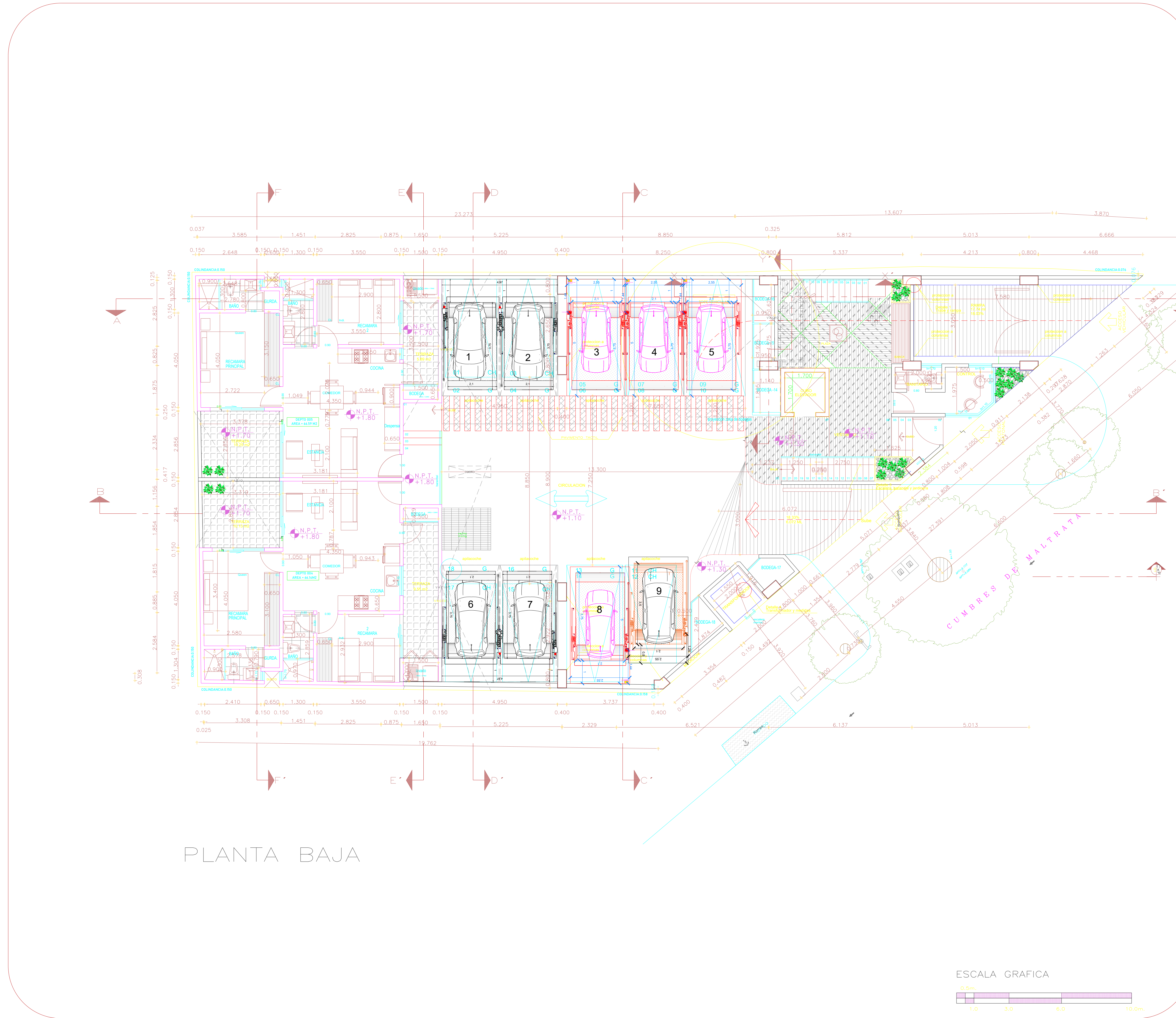


VISTA FRONTAL



FIRME PARA ANCLAJE DE EQUIPOS  
DETALLE

NOTA:  
1.- ANCLAJE DE COLUMNAS A BASE DE TAPUCHES EXPANSIVO DE 2x4x2  
2.- SANALIZACIÓN CONTACTO Y CLAVIA DE MEDIO BIRD A PAÑO DE INICIO DE EQUIPO.  
DEBA CIVIL PARA EL ANCLAJE DEL EQUIPO.  
3.- FIRME DE CONCRETO DE 15CM CON ARMADA CON MALLA ELECTRODINAMICA 6.4-10-10



PLANTA BAJA

**SIMBOLOGIA**

- CAMBIO DE NIVEL
- LINEA DE COBERTURA
- LINEA DE EJES
- REFERENCIA DE EJES
- COTAS A PAROS
- NIVEL EN PLANTA
- COTAS A EJES
- NIVEL EN ALZADO

**ORIENTACION**

**PLANTA ESQUEMATICA**

**LOCALIZACION**

**ALZADO ESQUEMATICO**

**NOTAS GENERALES**

- 1.- POR NUESTRO MOTIVO SE DEBERA MODIFICAR LA EXPRESION EN ESTE PLANO, SALVO CON TECNICA Y ASERTADO EN BITACORA.
- 2.- ESTE PLANO DEBERA SER USADO EXCLUSIVAMENTE PARA LOS TRABAJOS DE CAMPO EN EL NOMBRE DEL PLANO.
- 3.- TODAS LAS COTAS ESTAN DADAS EN METROS.
- 4.- LOS NIVELES ESTAN DADOS EN METROS.
- 5.- TODAS LAS COTAS Y NIVELES DEBERAN SER CHECKEADOS ANTES DE CUALQUIER TRABAJO EN CAMPO.
- 6.- EN CASO DE HABER DIFERENCIA ENTRE EL DISEÑO Y LAS COTAS SE RESPETARAN ESTAS ULTIMAS.

**MODIFICACIONES**

REVISION	FECHA	OBSERVACIONES

Superficie de planta:	00.00 M2
Superficie de cubierta:	00.00 M2
Superficie de construcción DRA0000:	00.00 M2
Superficie de construcción DRA0000:	00.00 M2
Superficie de construcción DRA:	00.00 M2
Superficie construida:	00.00 M2
Area patios y jardines:	00.00 M2
Superficie total de construcción:	00.00 M2
Superficie total a construir con base de planta:	00.00 M2
Volumen de excavación:	00.00 M3
Volumen de relleno:	00.00 M3
Vol. de muros de paramento:	00.00

**CONJUNTO HABITACIONAL 32 DEPARTAMENTOS (OBRA NUEVA)**

UBICACION: CALLE CUMBRES DE MALTRATA No. 468 COL. NINOS HEROES CIUDAD DE MEXICO ALCALDIA REYNOLDO GONZALEZ C.P. 06400

EMPRESARIO: RICARDO DOMÍNGUEZ HILL ESPINOZA DE LOS MONTE

REPRESENTANTE: LIC. JOSÉ ANTONIO CÁRDENAS RIVERA

BLANCO: **PLANTA BAJA** / **A-02**

PROYECTO: DESARROLLOS INMOBILIARIOS GARCAYO, S.A. DE C.V. / ESCALA: 1:75

PERITO RESPONSABLE: / FIRMA: GARCAYO

**ARQUITECTONICO**

**S P**

ALTURA DE LEVANTE:  
**2.00 M**

12/2021

Nº DECLINTE:

NOMBRE:  
**CUMBRES DE MALTRATA 468**

LEVANTAMIENTO:  
**LIC. FRANCISCO VILLA E.**

**TR EVOLUTION**

CARACTERISTICAS DE EQUIPO:

- 1 Y 2 RAMPAS EMPATADAS TR EVOLUTION DE 2.10M X 3.75M DISTANCIA DE RESGUARDO 1.00M
- 3, 4, 5 RAMPAS LIBRES TR EVOLUTION DE 2.10M X 3.75M DISTANCIA DE RESGUARDO 1.00M
- 6, 7 RAMPAS EMPATADAS TR EVOLUTION DE 2.10M X 3.75M DISTANCIA DE RESGUARDO 1.00M
- 8, RAMPAS LIBRES TR EVOLUTION DE 2.10M X 3.75M DISTANCIA DE RESGUARDO 1.00M
- 9, RAMPAS LIBRES TR EVOLUTION DE 2.10M X 3.50M DISTANCIA DE RESGUARDO 0.80M

ALTURA DE LEVANTE DE 2.00M

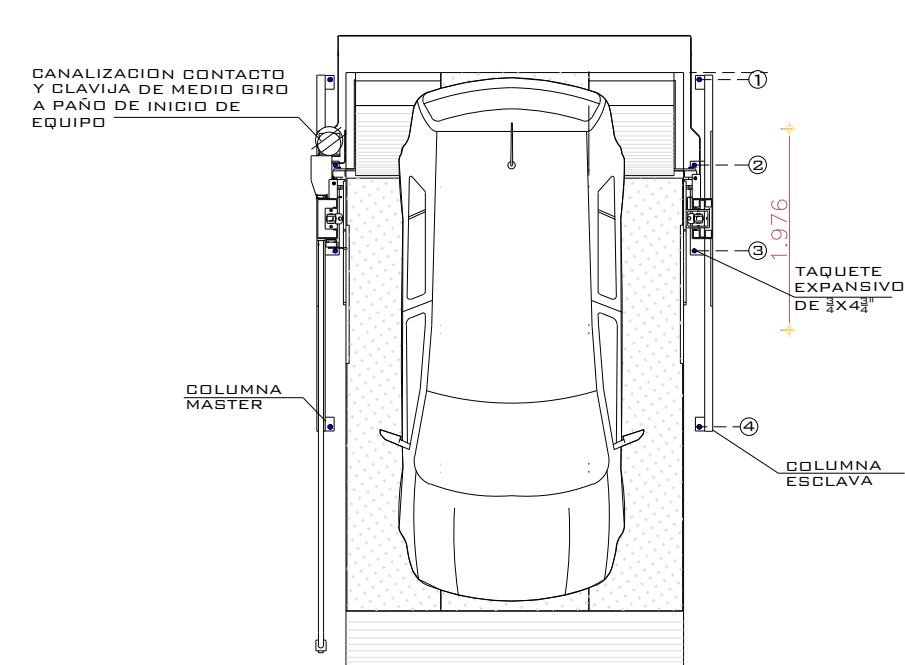
1.- SE TENDRÁ QUE REALIZAR EL LEVANTAMIENTO EN FÍSICO PARA PODER CONFIRMAR LA PRESENTE PROPUESTA

2.- ESTE PLANO DEBE DE TENER EL VO. BO. POR PARTE DEL CLIENTE EN EL CUAL AVALA EL SEMBRADO DE EQUIPOS.

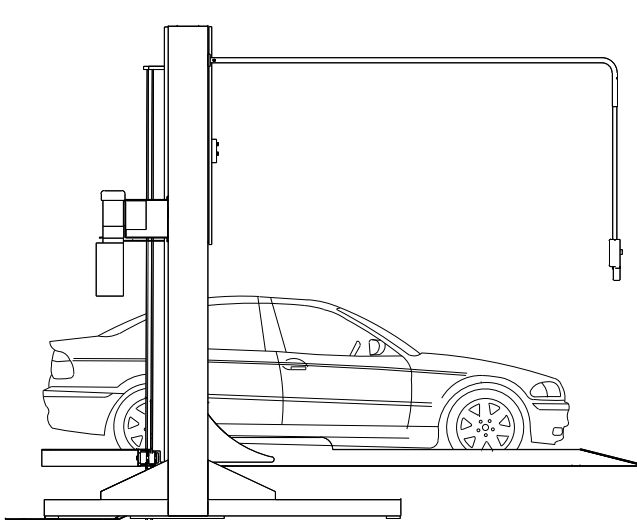
**TecnRampa**  
SINERGIAS EN TECNOLOGÍA Y SERVICIOS

No. PLANO:  
**A-01**

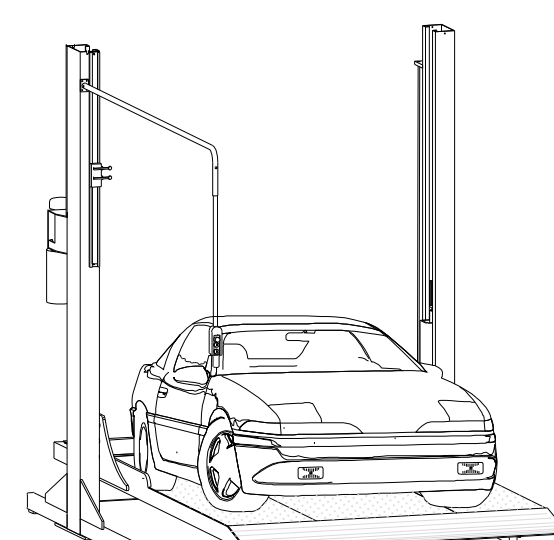
# EQUIPO:



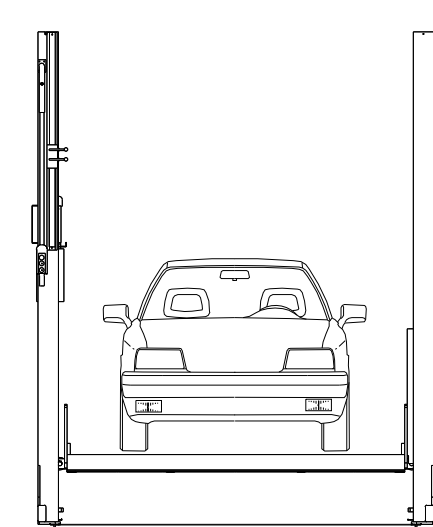
VISTA SUPERIOR



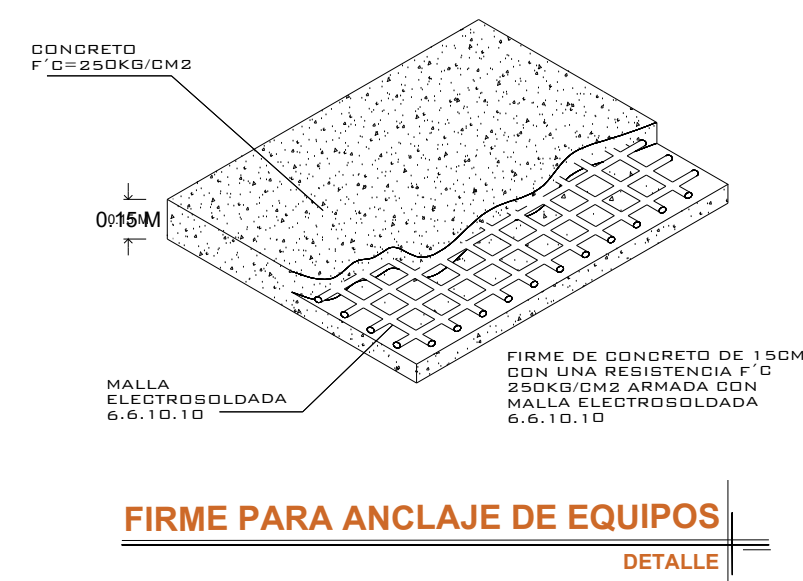
VISTA LATERAL



VISTA ISOMETRICO

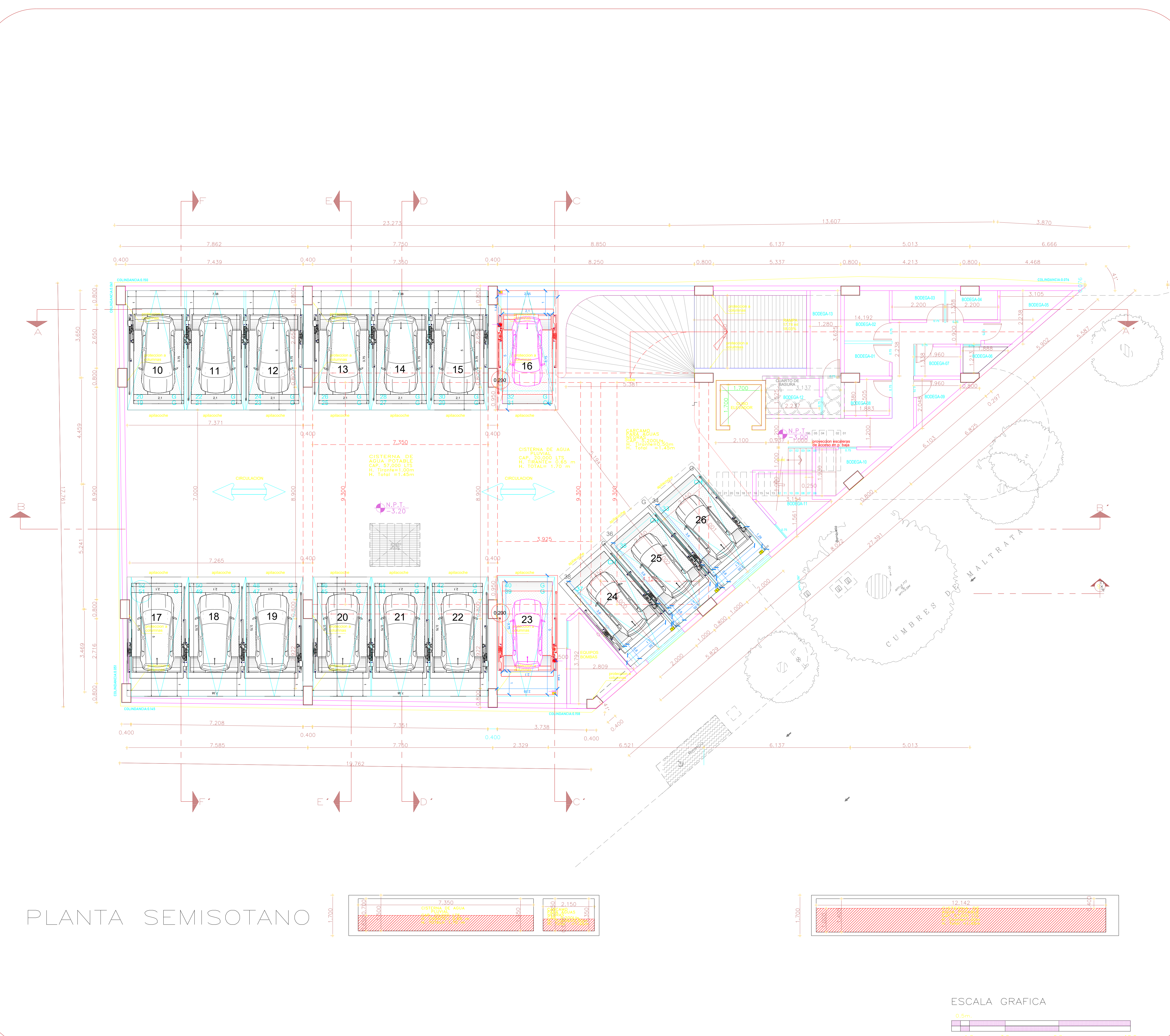


VISTA FRONTAL

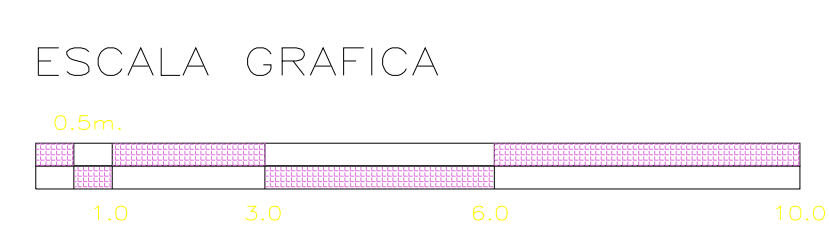


FIRME PARA ANCLAJE DE EQUIPOS  
DETALLE

NOTA:  
1. ANCLAJE DE COLUMNAS A BASE DE TAQUERES ESPACIADO DE 2' x 2'  
2. SANALIZACIÓN CONTACTO Y CLAVIA DE MEDIO BIRDO A PAÑO DE INICIO DE EQUIPO.  
DEBA CIVIL PARA EL ANCLAJE DEL EQUIPO.  
3. FIRME DE CONCRETO DE 15CM CON UNA RESISTENCIA F'CD 2000KG/CM2 ARMADA CON MALLA ELECTROREFORZADA A 6.4-10.10



PLANTA SEMISOTANO



**SIMBOLOGIA**

- CAMBIO DE NIVEL
- LIMITE DE COBERTURA
- - - LINEA DE EJES
- REFERENCIA DE EJES
- ↕ COTAS A PAREDES
- ↕ NIVEL EN PLANTA
- ↕ COTAS A EJES
- ↕ NIVEL EN ALZADO

**ORIENTACION**

NORTE

**PLANTA ESQUEMATICA**

**LOCALIZACION**

CALLE CUMBRES DE MALTRATA

**ALZADO ESQUEMATICO**

**NOTAS GENERALES**

- 1.- POR NINGUN MOTIVO SE DEBERA MODIFICAR LO EXPRESADO EN ESTE PLANO SIN LA AUTORIZACION POR ESCRITO DE LA DISEÑADOR TECNICA Y ASIGNADO EN REDACCION NOMBRE DEL PLANO.
- 2.- ESTE PLANO DEBERA SER USADO EXCLUSIVAMENTE SEGUN LO EXPRESADO EN EL NOMBRE DEL PLANO.
- 3.- TODAS LAS COTAS ESTAN DADAS EN METROS.
- 4.- LOS NIVELES ESTAN DADOS EN METROS.
- 5.- TODAS LAS COTAS Y NIVELES DEBERAN SER CHECKEADOS ANTES DE EMPEZAR CUALQUIER TRABAJO EN CAMPO.
- 6.- EN CASO DE EXISTIR DIFERENCIA ENTRE EL DIBUJO Y LAS COTAS SE RESERVARAN ESTOS ÚLTIMAS.

**MODIFICACIONES**

REVISION	FECHA	OBSERVACIONES

Valor del precio:	000.00 M2
Valor de mano de obra:	000.00 M2
Valor de materiales:	000.00 M2
Valor de mano de obra:	000.00 M2
Valor de mano de obra:	000.00 M2
Valor de mano de obra:	000.00 M2
Valor de mano de obra:	000.00 M2
Valor de mano de obra:	000.00 M2
Valor de mano de obra:	000.00 M2
Valor de mano de obra:	000.00 M2
Valor de mano de obra:	000.00 M2
Valor de mano de obra:	000.00 M2
Valor de mano de obra:	000.00 M2
Valor de mano de obra:	000.00 M2
Valor de mano de obra:	000.00 M2
Valor de mano de obra:	000.00 M2
Valor de mano de obra:	000.00 M2
Valor de mano de obra:	000.00 M2
Valor de mano de obra:	000.00 M2
Valor de mano de obra:	000.00 M2
Valor de mano de obra:	000.00 M2
Valor de mano de obra:	000.00 M2
Valor de mano de obra:	000.00 M2

**CONJUNTO HABITACIONAL 32 DEPARTAMENTOS (OBRA NUEVA)**

UBICACION: CALLE CUMBRES DE MALTRATA No. 468 COL. NIDOS MORELOS CIUDAD DE MEXICO ALAMOS DEL VALLE C.P. 05444

PROYECTISTA: RICARDO GOMEZ HILL ESPINOSA DE LOS MONTEROS

REPRESENTANTE JEFE: ALDO JOSE ANTONIO CARDENAS OLIVERA

REVISOR	FECHA	USO

PROYECTO: DESARROLLOS INMOBILIARIOS GARZANO, S.A. DE C.V. ESCALA: 1:25

PERSONA RESPONSABLE: GARZANO

**ARQUITECTONICO**



SP

ALTURA DE LEVANTE:  
**2.00 M**

12/2021

Nº DECLINTE:

NOMBRE:  
**CUMBRES DE MALTRATA 468**

LEVANTAMIENTO:  
**LIC. FRANCISCO VILLA E.**

**TR EVOLUTION**

CARACTERISTICAS DE EQUIPO:

- 10, 11, 12 RAMPAS EMPATADAS TR EVOLUTION DE 2.10M X 3.75M DISTANCIA DE RESGUARDO 1.00M
- 13, 14, 15 RAMPAS EMPATADAS TR EVOLUTION DE 2.10M X 3.75M DISTANCIA DE RESGUARDO 1.00M
- 16, RAMPA LIBRE TR EVOLUTION DE 2.10M X 3.75M DISTANCIA DE RESGUARDO 1.00M
- 17, 18, 19 RAMPAS EMPATADAS TR EVOLUTION DE 2.10M X 3.75M DISTANCIA DE RESGUARDO 1.00M
- 20, 21, 22 RAMPAS EMPATADAS TR EVOLUTION DE 2.10M X 3.75M DISTANCIA DE RESGUARDO 1.00M
- 23 RAMPA LIBRE TR EVOLUTION DE 2.10M X 3.75M DISTANCIA DE RESGUARDO 1.00M
- 24, 25, 26 RAMPA LIBRE TR EVOLUTION DE 2.10M X 3.60M DISTANCIA DE RESGUARDO 0.80M

ALTURA DE LEVANTE DE 2.00M

No. PLANO:

**A-02**

1.- SE TENDRA QUE REALIZAR EL LEVANTAMIENTO FISICO PARA PODER CONFIRMAR LA PRESENTE PROPUESTA.  
2.- ESTE PLANO DEBE TENER EL VO. BO. POR PARTE DEL CLIENTE EN EL CUAL AVALA EL SEMBRADO DE EQUIPOS.