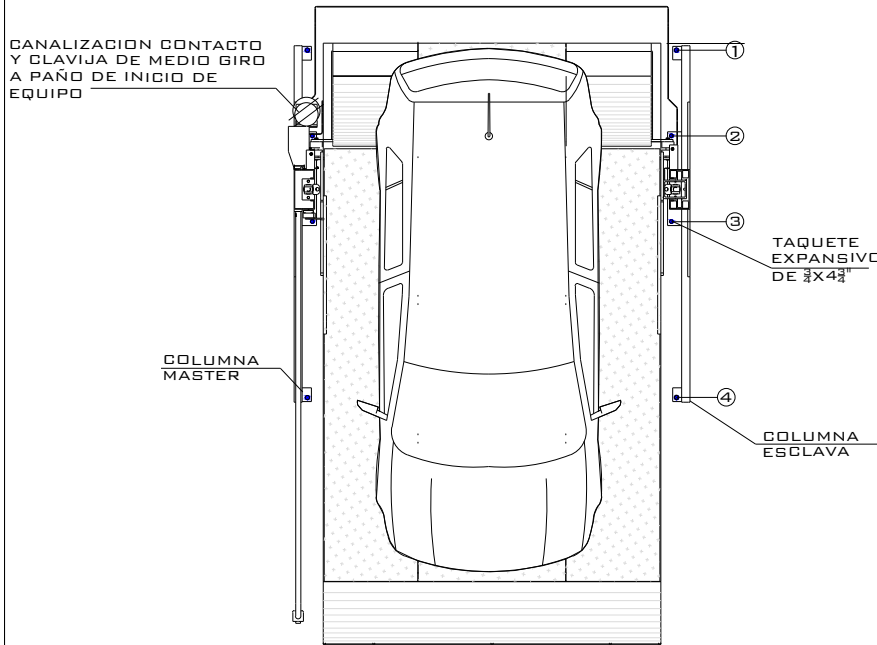
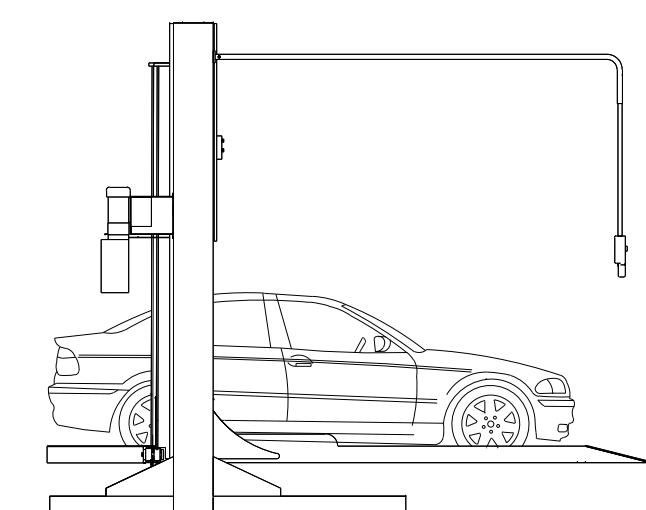


EQUIPO:

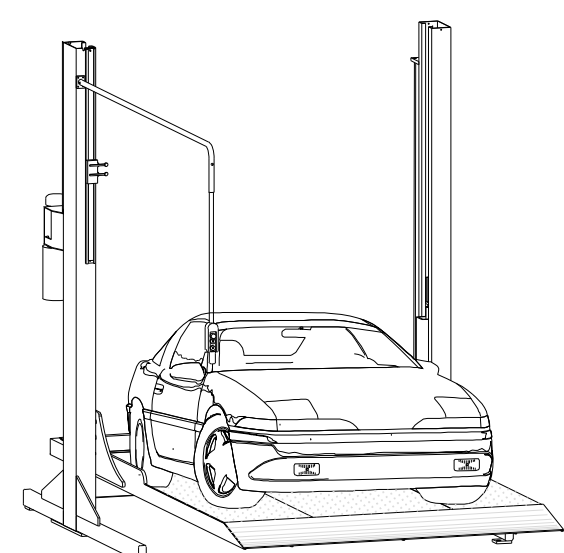
EQUIPO:



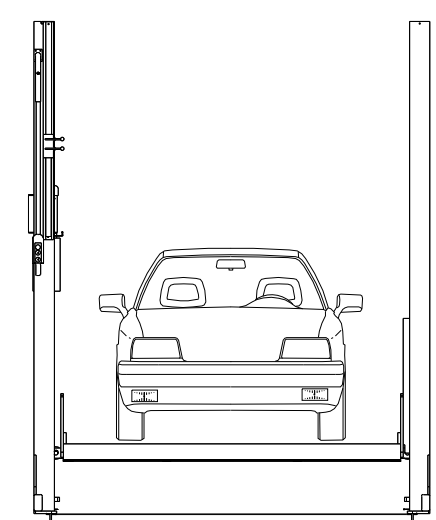
VISTA SUPERIOR



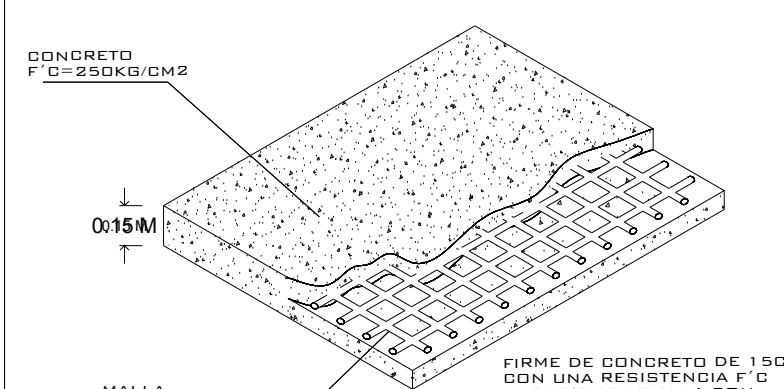
VISTA LATERAL



VISTA ISOMETRICO

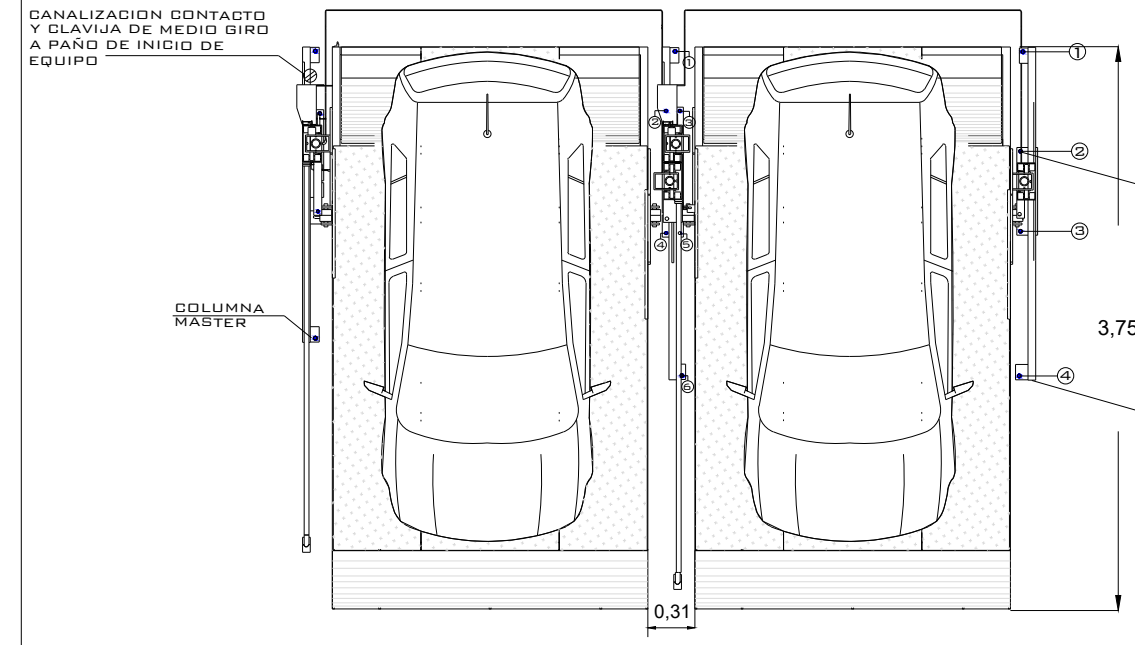


VISTA FRONTAL

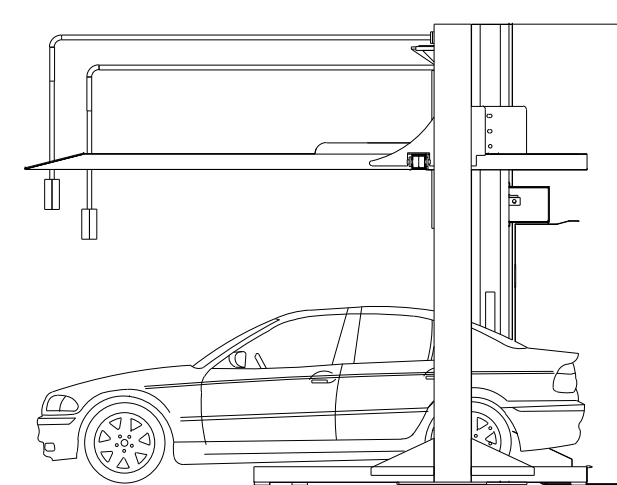


FIRME PARA ANLAJE DE EQUIPOS
DETALLE

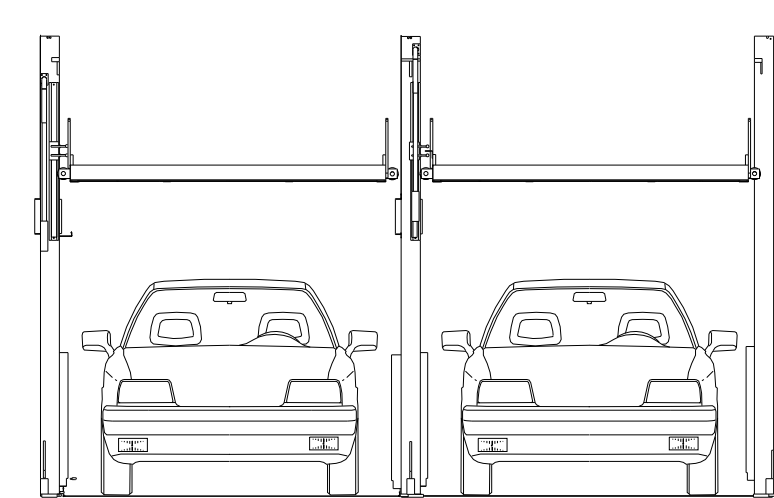
NOTA:
1- ANCLAJE DE COLUMNAS A BASE DE TAGUETES EXPANSIVO DE 3" X 3"
2- CANALIZACIÓN CONTACTO Y CLAVAS DE MIEDO BIRIO A PARO DE INICIO DE EQUIPO.
OBRAS CIVIL PARA EL ANCLAJE DEL EQUIPO.
3- FIRME DE CONCRETO DE 15CM CON UNA RESISTENCIA F'CD 3500KGS ARMADA CON MALLA ELECTRODIFUNDA DE 6.6.10.10



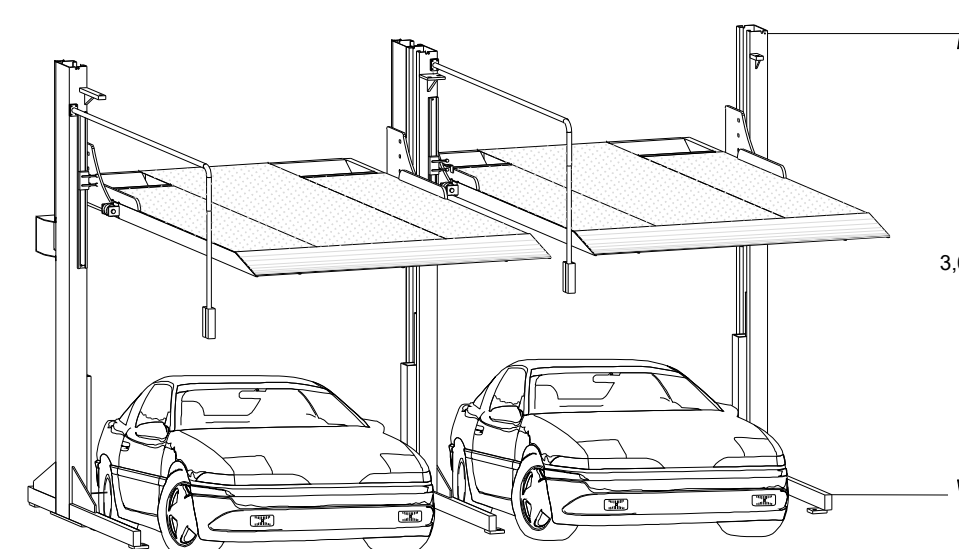
VISTA SUPERIOR



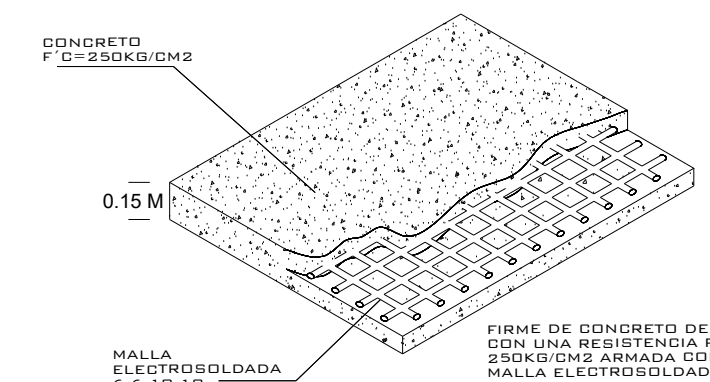
VISTA LATERAL



VISTA FRONTAL



VISTA ISOMETRICO



FIRME PARA ANLAJE DE EQUIPOS
DETALLE

NOTA:
1- ANCLAJE DE COLUMNAS A BASE DE TAGUETES EXPANSIVO DE 3" X 3"
2- CANALIZACIÓN CONTACTO Y CLAVAS DE MIEDO BIRIO A PARO DE INICIO DE EQUIPO.
OBRAS CIVIL PARA EL ANCLAJE DEL EQUIPO.
3- FIRME DE CONCRETO DE 15CM CON UNA RESISTENCIA F'CD 3500KGS ARMADA CON MALLA ELECTRODIFUNDA DE 6.6.10.10

CALLE HORACIO NELSON

CALLE NAPOLEON

PLANTA SEMISOTANO

CALLE NAPOLEON

PLANTA BAJA

N° DE CLIENTE:

NOMBRE:

HORACIO NELSON

LEVANTAMIENTO:

LIC. FRANCISCO VILLA E.

TR- EVOLUTION

CARACTERISTICAS DE EQUIPO:

- OCHO RAMPAS TR EVOLUTION EMPATADAS DE 2.10M X 3.75M RESGUARDO DE 1.00M
- DOS RAMPAS TR EVOLUTION LIBRES DE 2.10M X 3.75M RESGUARDO DE 1.00M

No. PLANO:

A-01

**S
P**

ALTURA DE LEVANTE: 1.65 m

M

Rampas 9 Y 10 1.90 m

11/2021

TecnRampa
SINERGIA EN TECNOLOGÍA Y SERVICIOS

1- SE TENDRÁ QUE REALIZAR EL LEVANTAMIENTO EN FÍSICO PARA PODER CONFIRMAR LA PRESENTE PROPUESTA
2- ESTE PLANO DEBE DE TENER EL VO. BO. POR PARTE DEL CLIENTE EN EL CUAL AVALA EL SEMBRADO DE EQUIPOS.