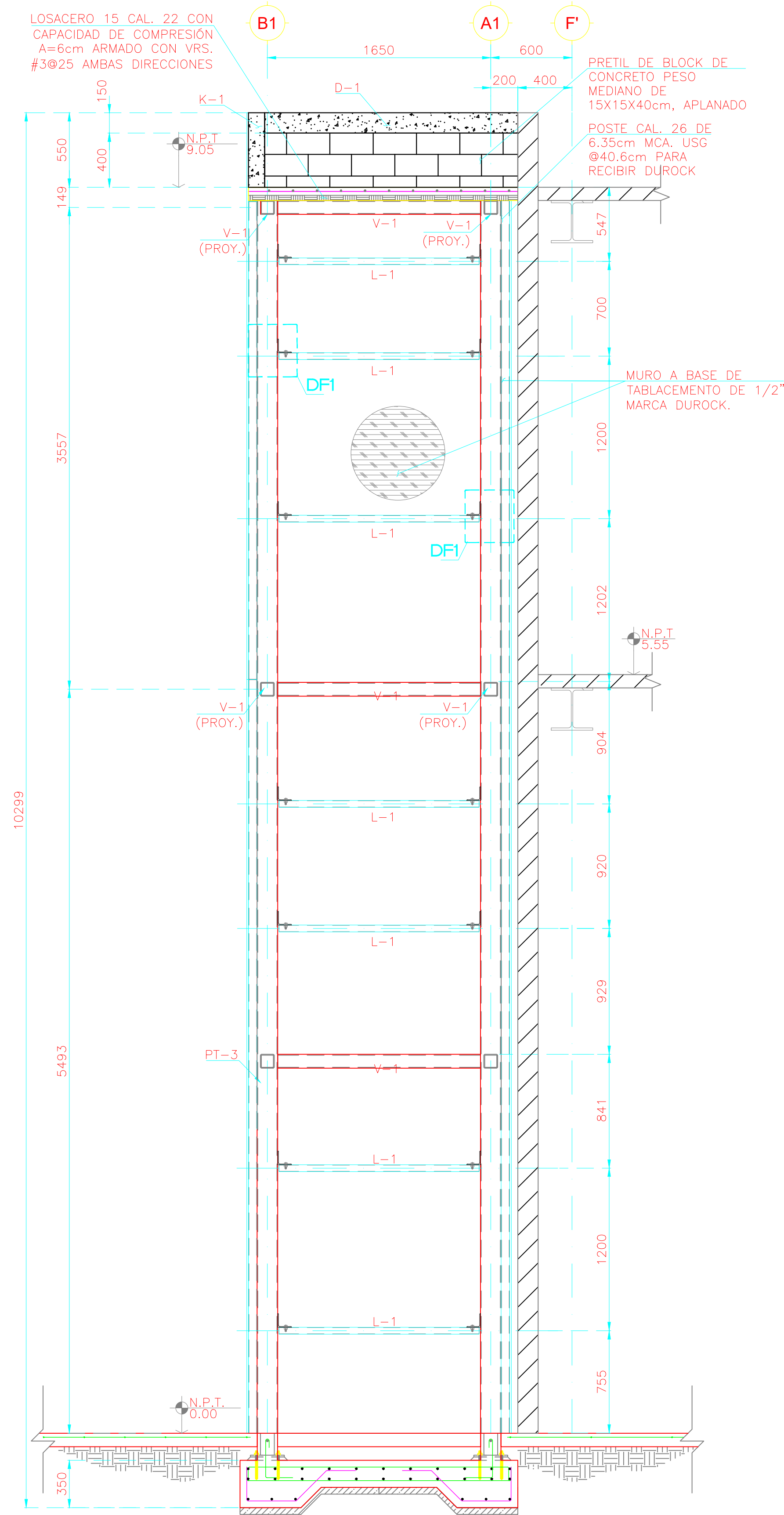


FACHADA ESTRUCTURAL EJE B1
ELEVACION



FACHADA ESTRUCTURAL EJE 1a y 1b
ELEVACION

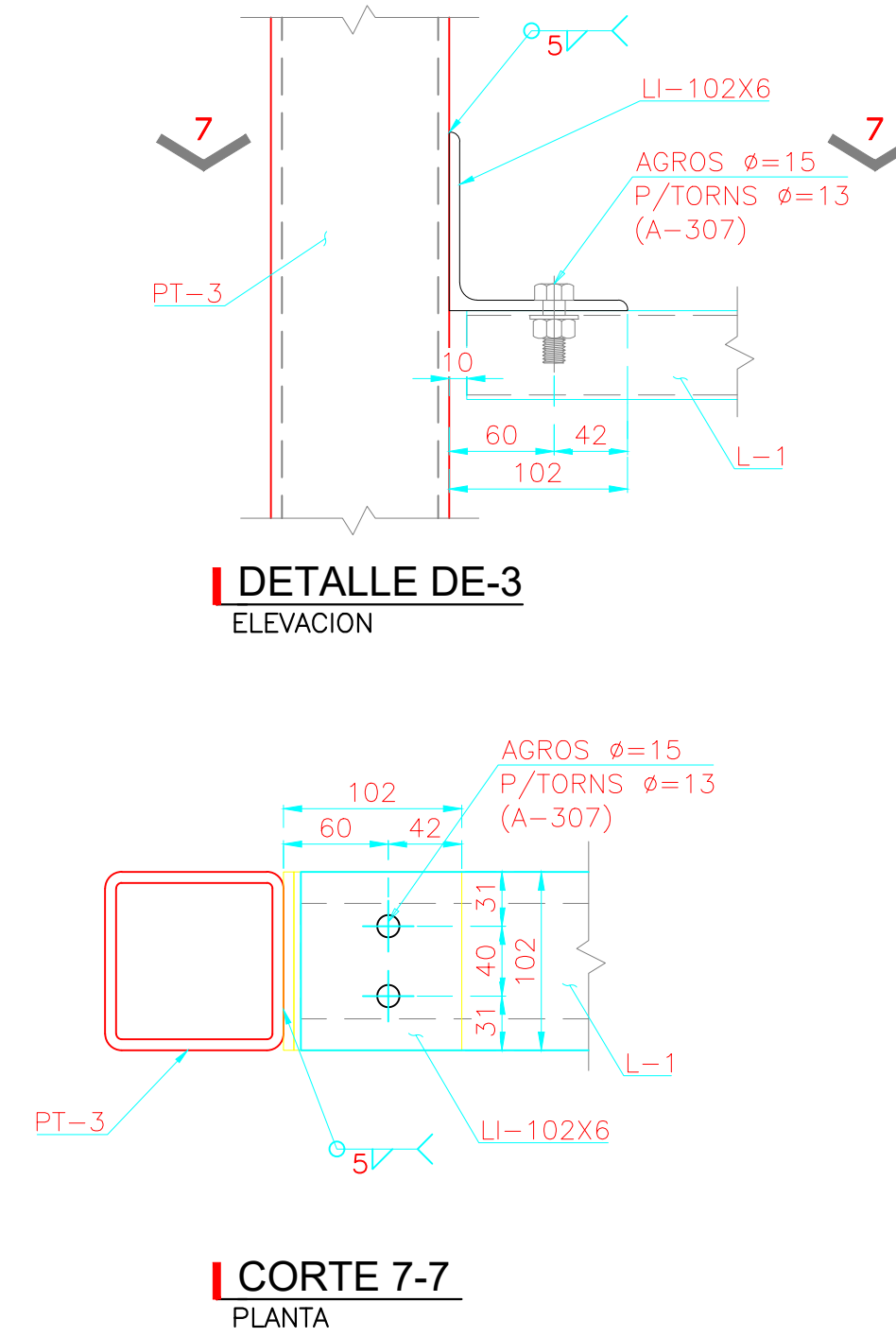
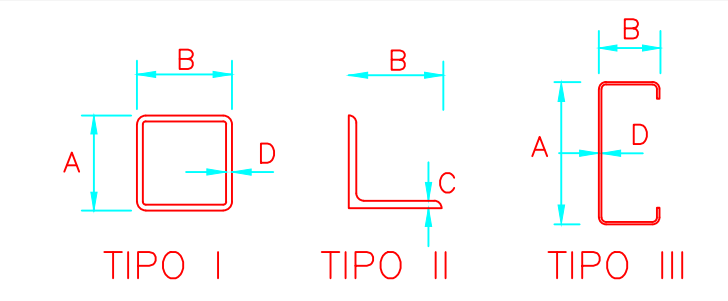


TABLA DE PERFILES								
MARCA	TIPO	PESO (kg/m)	A (mm)	B (mm)	C (mm)	D (mm)	IDENTIFICACION EN CATALOGO	TIPO DE ACERO
PT-3	I	21.63	152	152	-	4.8	OR-152X4.8	A-50
V-1	I	18.17	102	102	-	6.3	OR-102X6.3	A-50
L-1	III	4.57	101.6	50.8	-	2.66	CF-102X12	A-50
L-2	III	9.14	101.6	50.8	-	2.66	2CF-102X12	A-50



CUADRO DE REVISIONES:		
No.	CAMBIO	FECHA
A	PARA REVISION DEL CLIENTE	17-FEBRERO-2022

CLIENTE: **RAGASA INDUSTRIAS S.A. DE C.V.**

PROYECTO: **AMPLIACION COMEDOR Y AREA DE SERVICIOS**

UBICACION: **VA TAMPICO KM 501.5 C.P. 67120 QUADALUPE N.L. MEXICO**

AREA/EDIFICIO: **COMEDOR RAMO 4**

U+H
INGENIERIA S.C.

ACOTACIONES: MILIMETROS
ESCALA: 1:25
DISCIPLINA: ESTRUCTURA
FECHA DE REVISION: 17-FEBRERO-2022

CONTENIDO DEL PLANO: **FACHADAS ESTRUCTURALES ELEVADOR**

NOMBRE DEL ARCHIVO: **CR4-ES-17 FACHADAS ESTRUCTURALES ELEVADOR**

CLAVE: **CR4-ES-17**
REVISION: **A**