

TecnoRampa
 SINERGIA EN TECNOLOGÍA Y SERVICIOS

DIRECCION: AUTOPISTA
 MEXICO-QUERETARO KM
 175+494 COLONIA EL SAUZ
 BAJO

TEL: 01 427 272 40 41

DESCRIPCION DEL EQUIPO:

ELEVADOR AUTOS - PLATAFORMA

CARGA 3500 KG

RECORRIDO: 4.95M

ESTACIONES: 2

UH: 10HP

VENDEDOR: LIC. LUIS FRANCISCO VILLA E.

RAZON SOCIAL: ETALFI S.A.P.I. DE C.V.

NO. DE CLIENTE: 24236-20606

FECHA: 09/12/2022

FIRMA DE CONFORMIDAD DEL CLIENTE:

TIPO DE ALIMENTACION

TRIFASICA 220 VAC

TUBERÍA: GRUESA

BOTONERA CANALIZADAS POR TECNORAMPA

COMPLEMENTOS

-1 ACCESO, 1 GUILLOTINA.

-INE.

CONDICIONES DE ENVIO DEL EQUIPO

CABINA: ARMADA

COLUMNAS: COMPLETAS

DIMENSIONES DE VANO:

COLOR DEL EQUIPO

PLATAFORMA: GRIS PLOMO

COLUMNAS: NEGRO

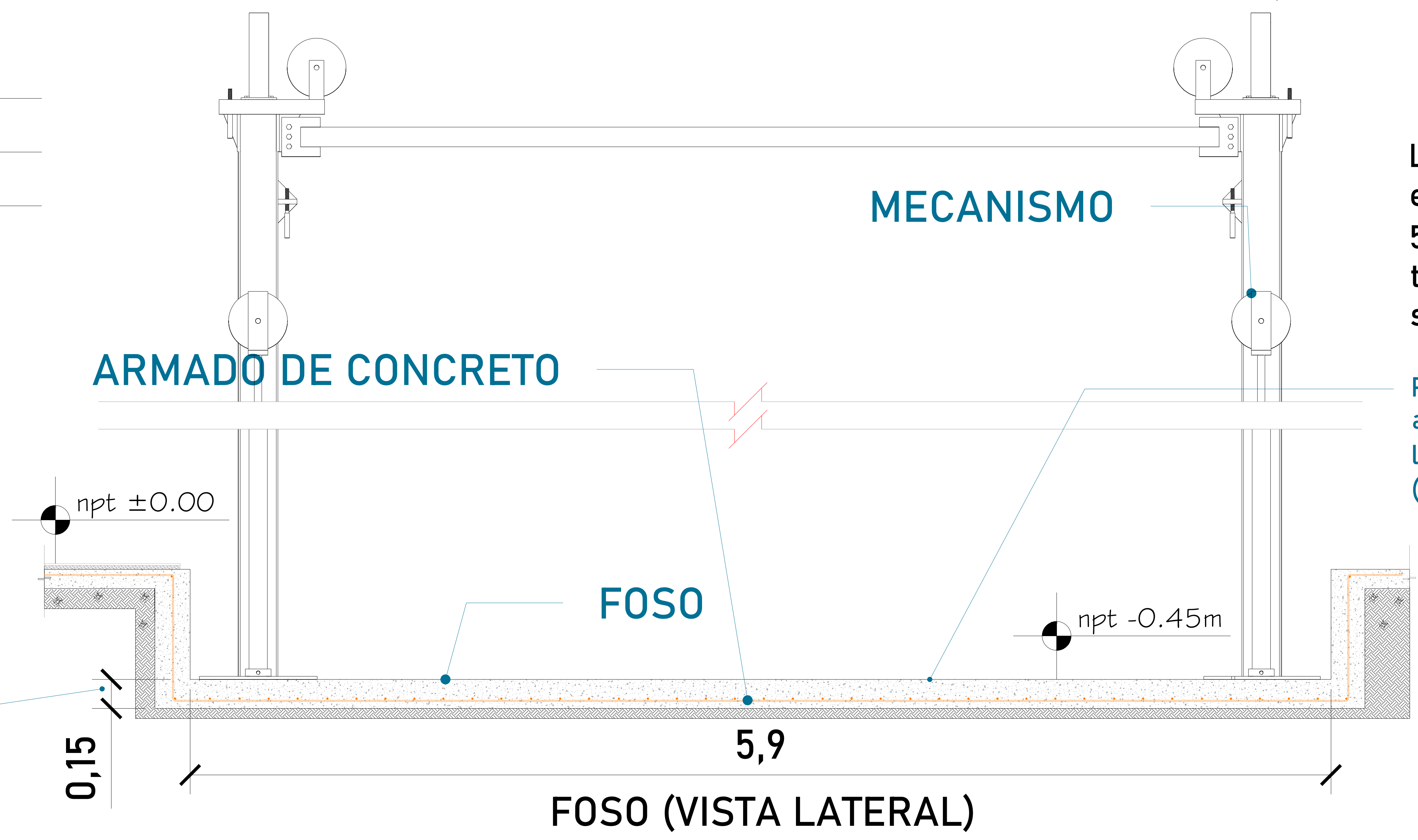
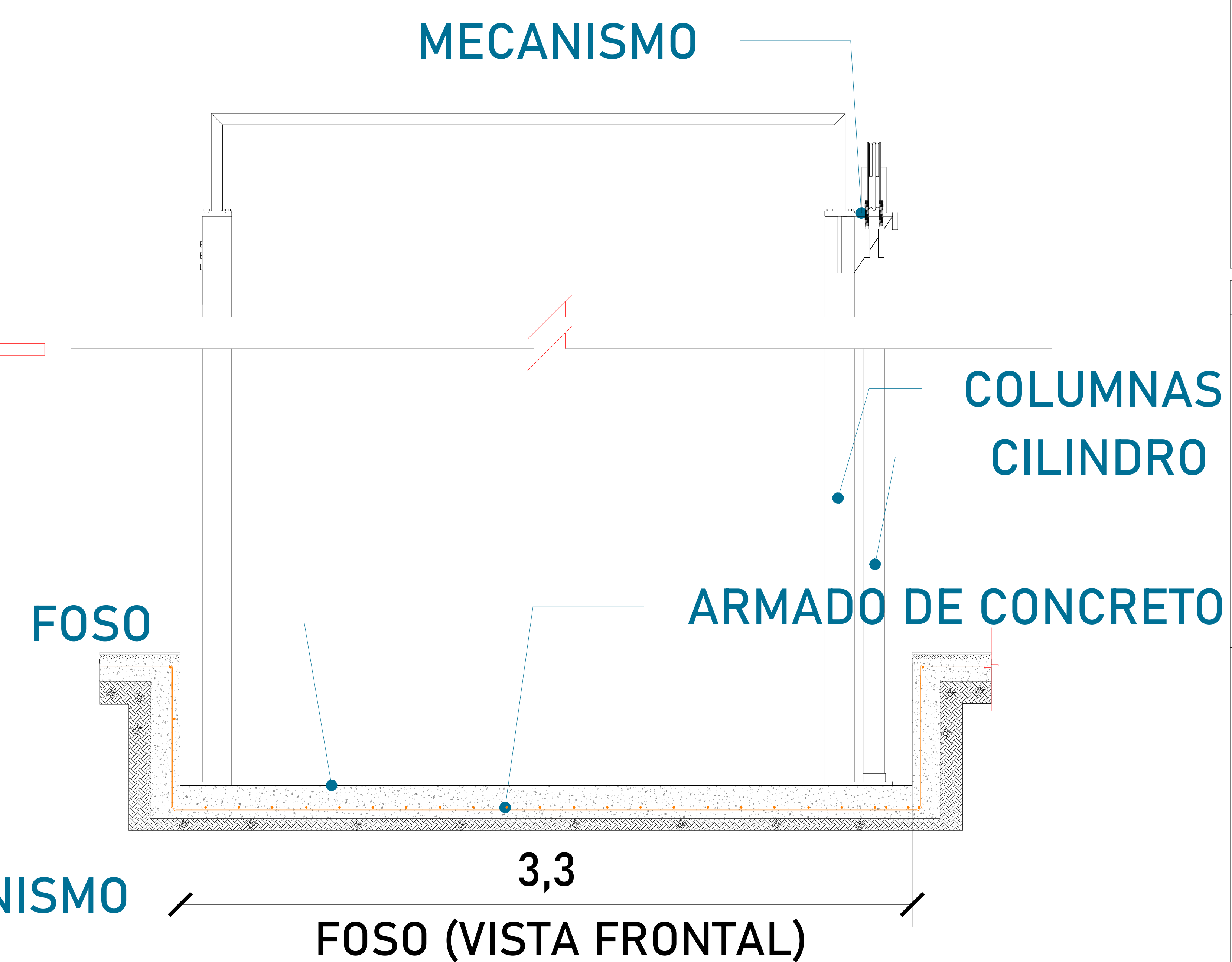
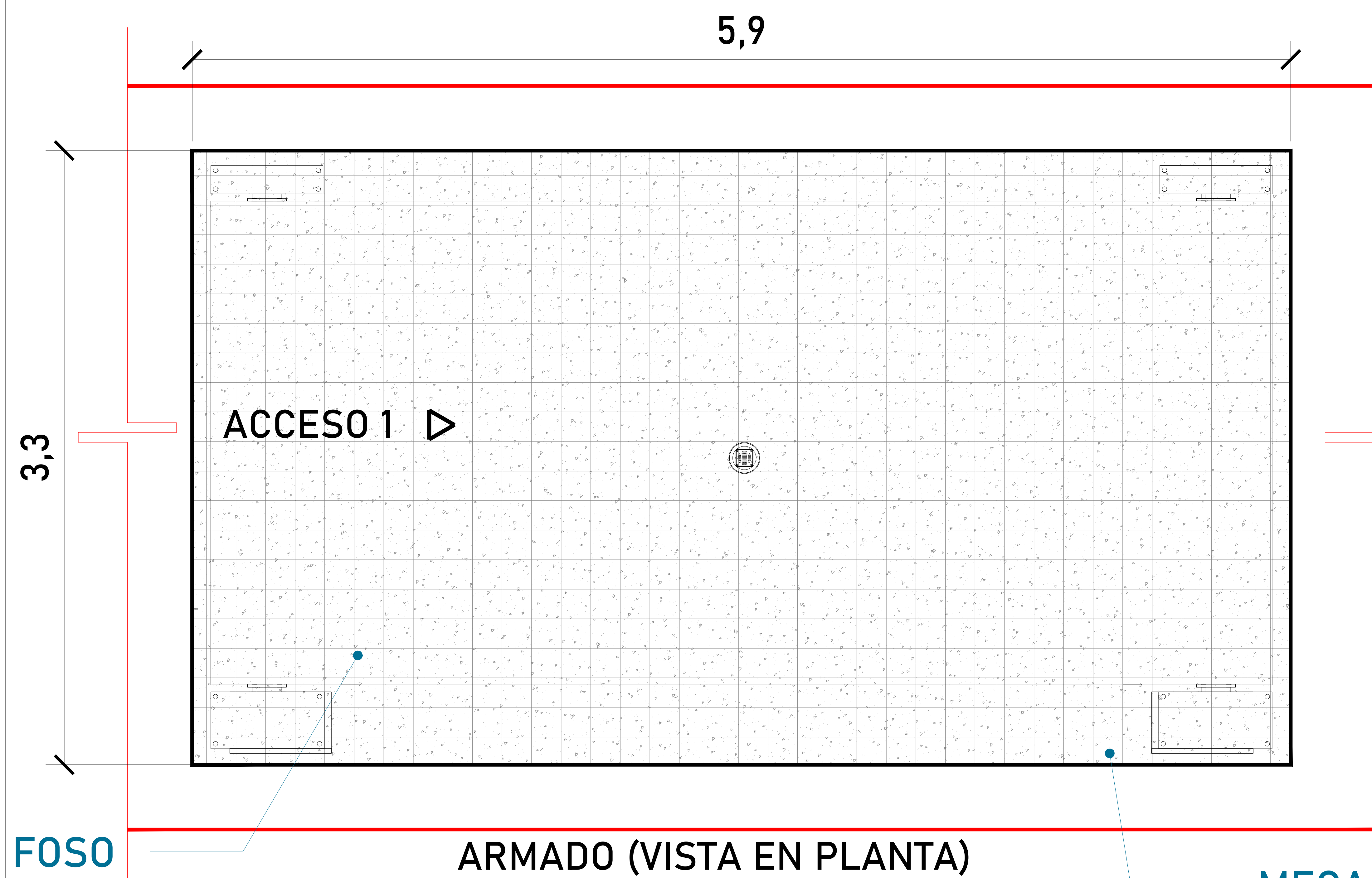


TABLA DE ACCESOS

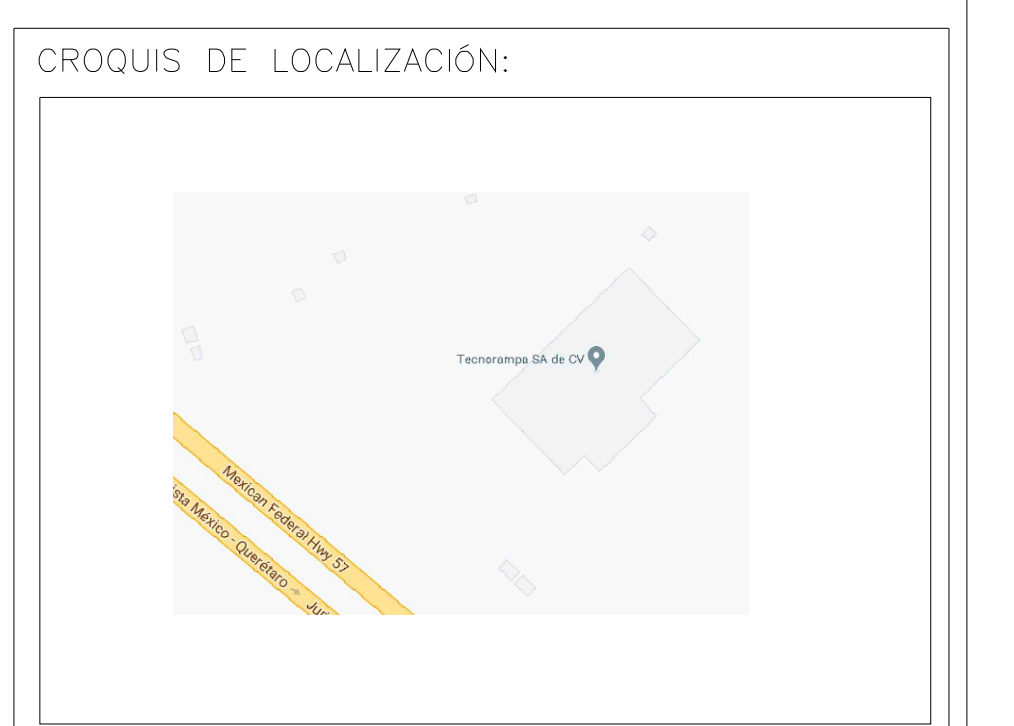
Acceso 1	S1, PB
Total	1

Firme de concreto armado con una resistencia de $F'c = 250 \text{ kg/cm}^2$.
Espesor de firme de concreto 15cm

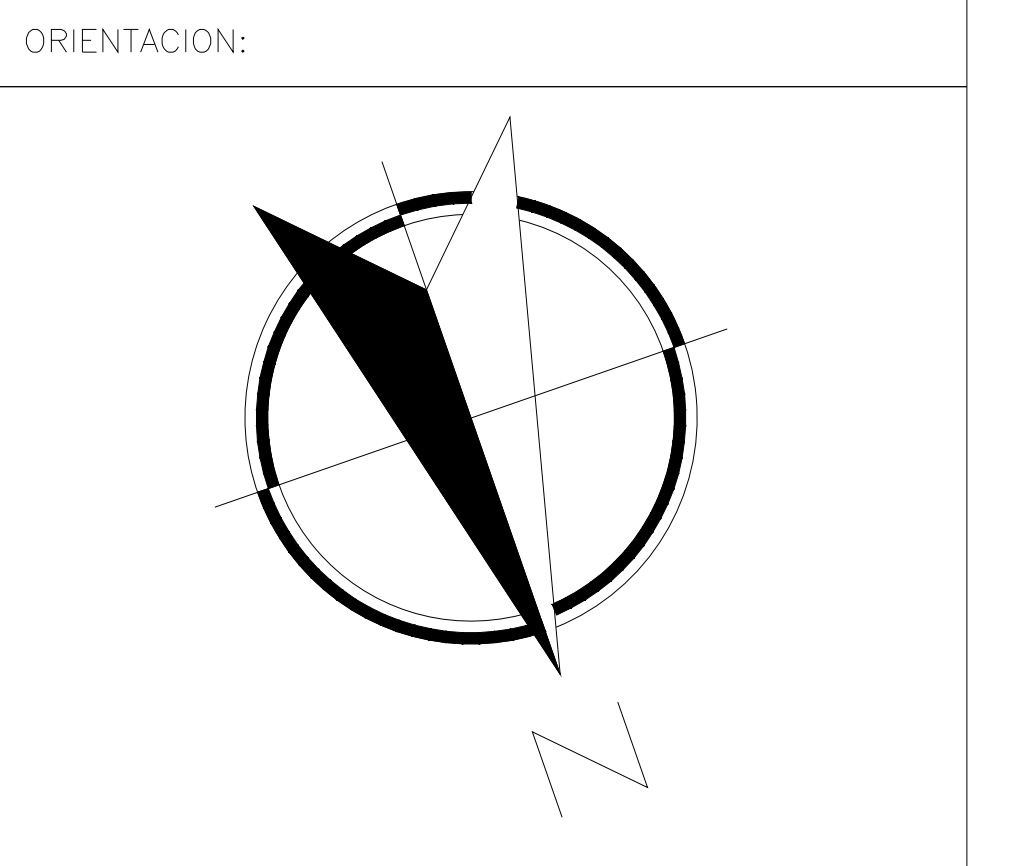
ESPESOR DE FIRME DE CONCRETO ARMADO
RESISTENCIA DE $F'c = 250 \text{ KG/CM}^2$

Las dimensiones del área para el elevador en este caso de 3.30m x 5.90m deberá de ser el mismo en todas las estaciones que tenga el sitio.

Por motivos de seguridad ante posibles acumulaciones de agua se recomienda la instalación de una salida de drenaje (coladera)



UBICACION
Carretera Federal México-Querétaro



NOTAS GENERALES

TABLA DE MODIFICACIONES:

NO.	DESCRIPCION	FECHA

EMPRESA: **TecnoRampa**
SOLUCIONES EN TECNICA Y SERVICIOS

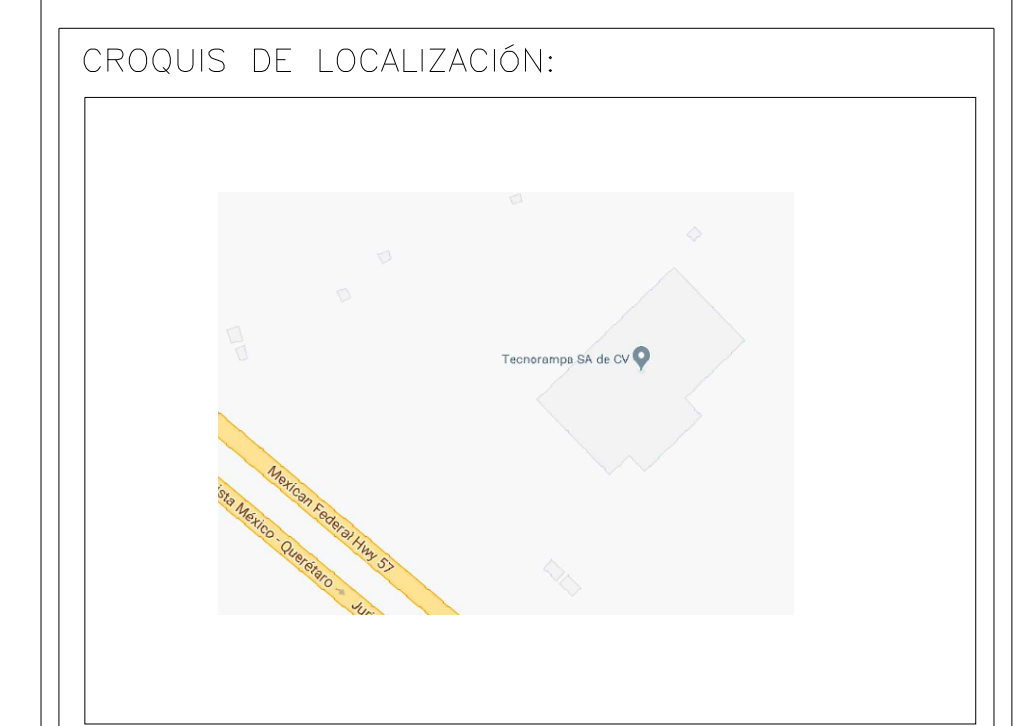
RAZÓN SOCIAL: **ETALFI S.A.P.I. DE C.V.**

VOBO: **VENDEDOR: LIC. LUIS FRANCISCO VILLA**
FECHA: **09/12/2022** AUTOS PLAT

PLANO: **HUECO PARA EL ELEVADOR** CLAVE: **A-2**

DESCRIPCIÓN DE UNIDAD HIDRAULICA 10HP	
ALIMENTACION	220 VCA
NUMERO DE FASES	3
AMPERS DE CONSUMO	27
WATSS DE CONSUMO	7.4 KW
TIPO DE ACEITE	ISO 68

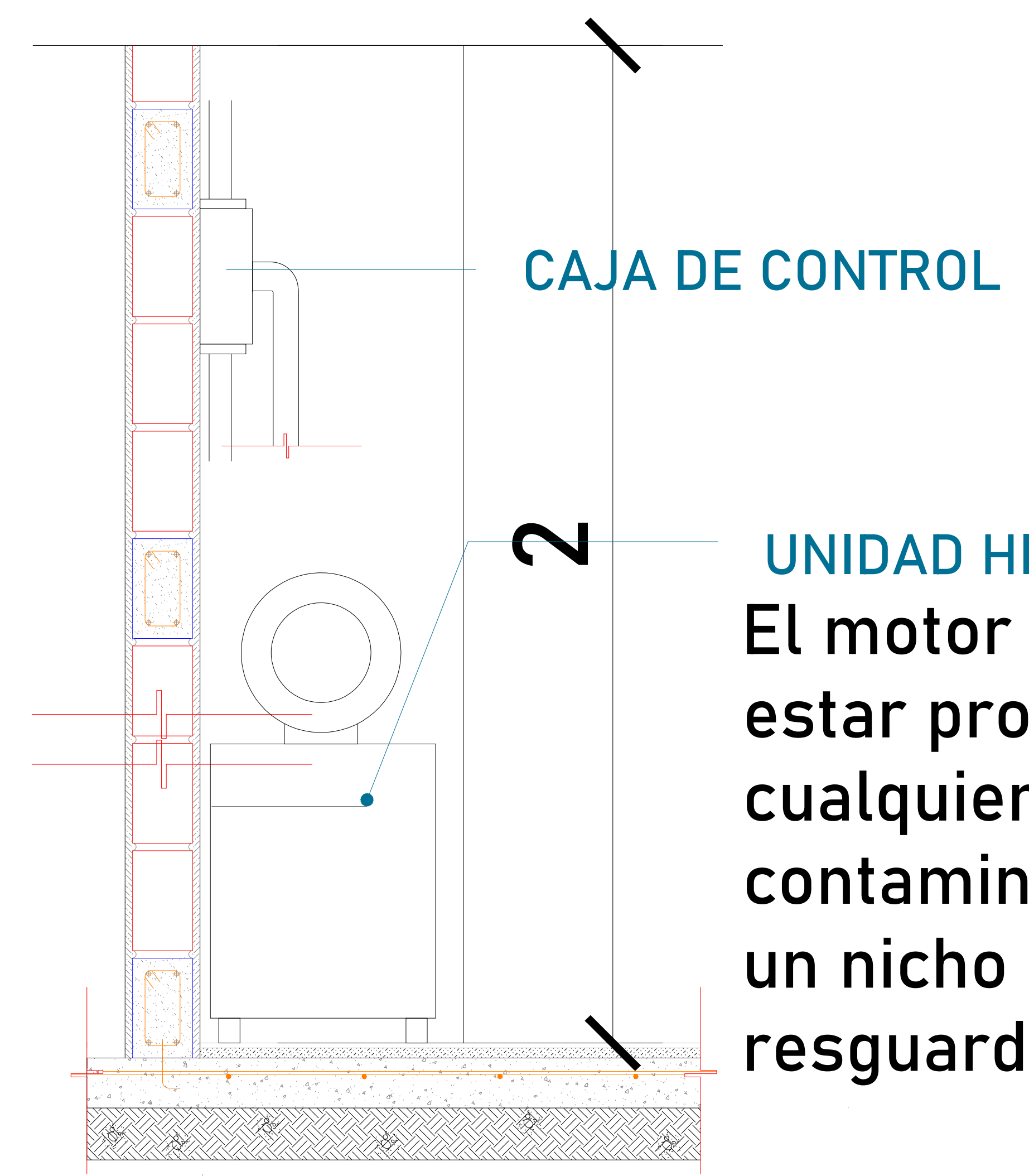
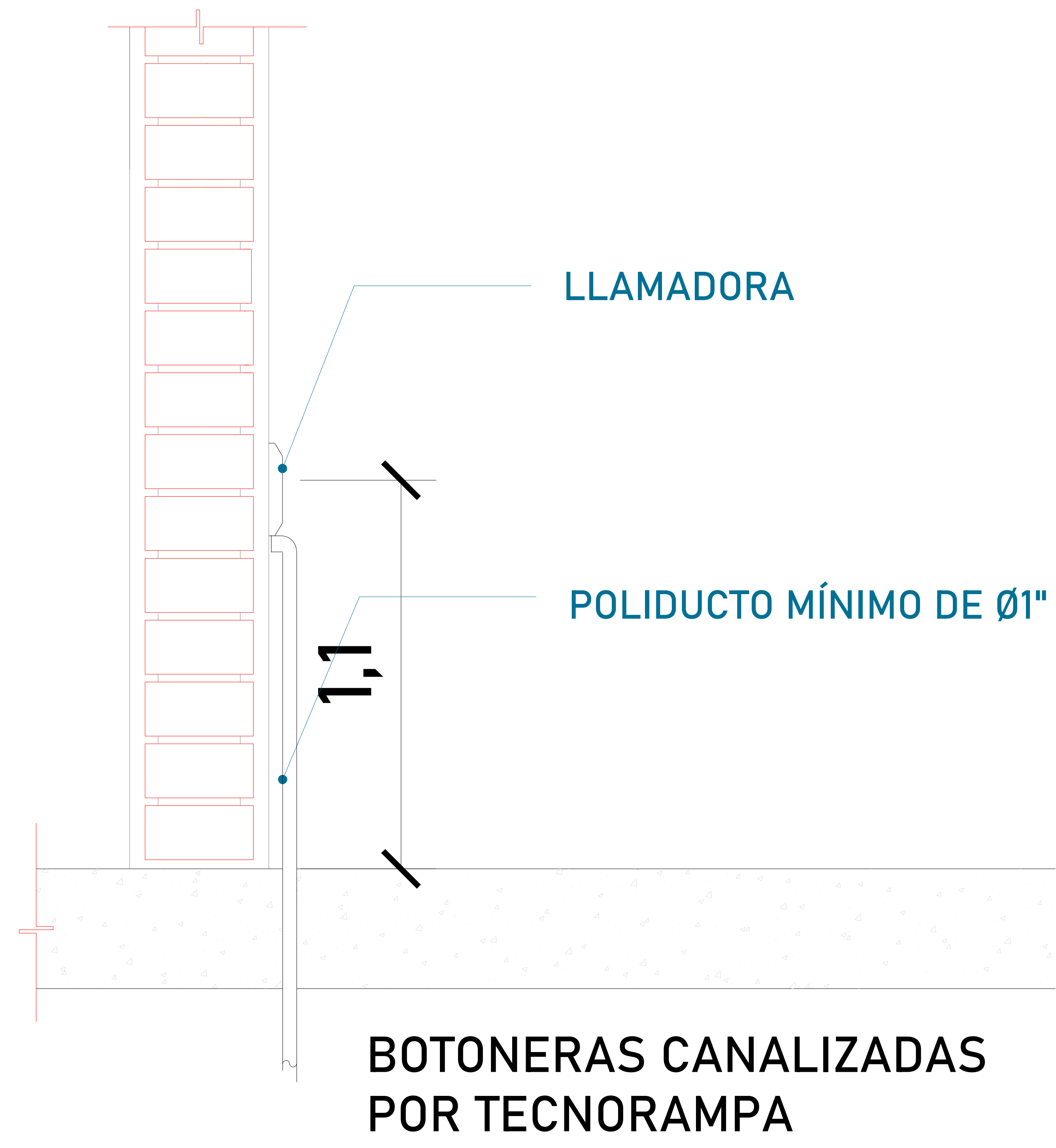
TABLA DE CALIBRES	
CALIBRE	DISTANCIA
8 AWG	0-10M
6 AWG	11-15 M
- (CONTEMPLAR CALCULO)	16- EN ADELANTE



UBICACION
Carretera Federal México-Querétaro



NOTAS GENERALES



El motor del equipo Tecnorampa, debe estar protegido del polvo y agua o cualquier sustancia que pudiera contaminar el aceite por eso se solicita un nicho de 1.15mx0.65mx2.00m para su resguardo.

El cliente suministra, instala y energiza centro de carga con alimentación trifásica a 220V, con neutro y tierra física, e interruptor termomagnético de 3 x 50 Amp exclusivo para el elevador, deberá colocarse en el área donde se ubique la unidad hidráulica y control eléctrico proporcionado por TECNORAMPA a no mayor de 5.00m del área del equipo.

Por seguridad no deberá ser manipulado por personal no autorizado

*Al hacer caso omiso de las indicaciones ya dictadas y tenga alguna falla el equipo, Tecnorampa no se hará responsable de estas, además de que el año de garantía no tendría cobertura para estos daños.

TABLA DE MODIFICACIONES:		
NO.	DESCRIPCIÓN	FECHA

EMPRESA: **TecnoRampa**
 RAZÓN SOCIAL: ETALPI S.A.P.I. DE C.V.
 VENDEDOR: LIC. LUIS FRANCISCO VILLA
 FECHA: 09/12/2022 ELEVADOR: AUTOS PLAT
 PLANO: ALIMENTACIÓN Y BOTONERAS CLAVE: A-4

