

Tecno Rampa
MAQUINARIA DE ELEVACION Y TRANSPORTE

DIRECCION: AUTOPISTA
 MEXICO-QUERETARO KM
 175+494 COLONIA EL SAUZ
 BAJO
 TEL: 01 427 272 40 41

DESCRIPCION DEL EQUIPO:

ELEVADOR AUTOS - PLATAFORMA

ESTACIONES: 2

CAPACIDAD: ~~2500 KG~~

RECORRIDO: ~~1.000mm~~

U.H: 10 HP

VENDEDOR: ARO. SALVADOR SILVA S.

RAZON SOCIAL: PREMIER AUTOCENTRY/
 PREMIER DE ASIA

NO. DE CLIENTE: 27390-19417/19617

FECHA: 06/07/2022

FIRMA DE CONFORMIDAD DEL CLIENTE:

5000 KG

4.47

20 HP

TIPO DE ALIMENTACION

TRIFASICA 220 VAC

TUBERIA -

BOTONERA: CANALIZADA POR TECNORAMPA

COMPLEMENTOS

Generador
 PR para
 cables
 3

CONDICIONES DE ENVIO DEL EQUIPO

CABINA: COMPLETA

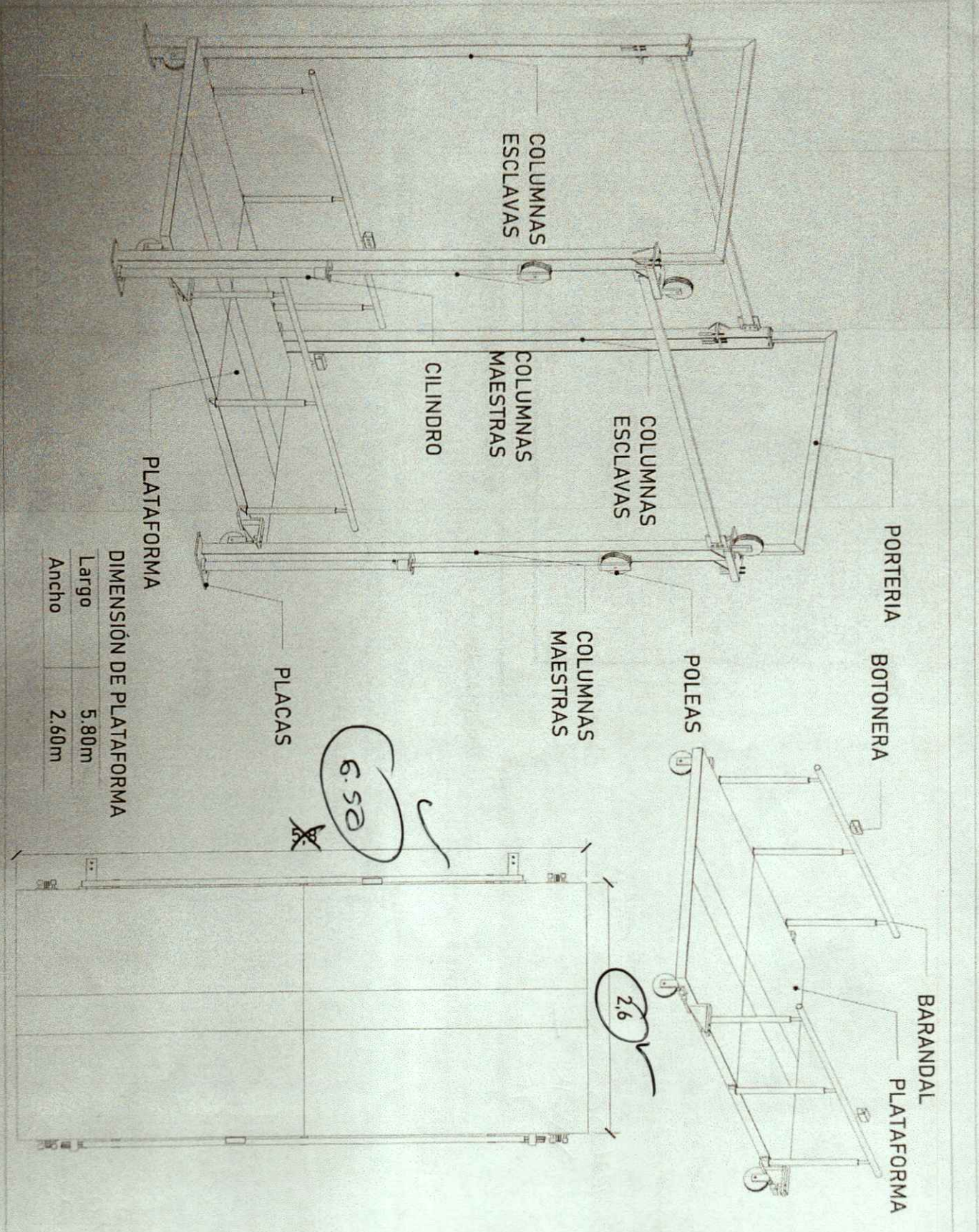
COLUMNAS: COMPLETA

DIMENSIONES DE VANO:

COLOR DEL EQUIPO

PLATAFORMA: Gris

COLUMNAS: Negro



DIMENSION DE PLATAFORMA
 Largo 5.80m
 Ancho 2.60m

6.50

2.6


NOTAS GENERALES
 Tesis Rampa
 Oficina de Planificación
 Universidad de Palermo
 A-1

[Handwritten signature]

6.70

R-445

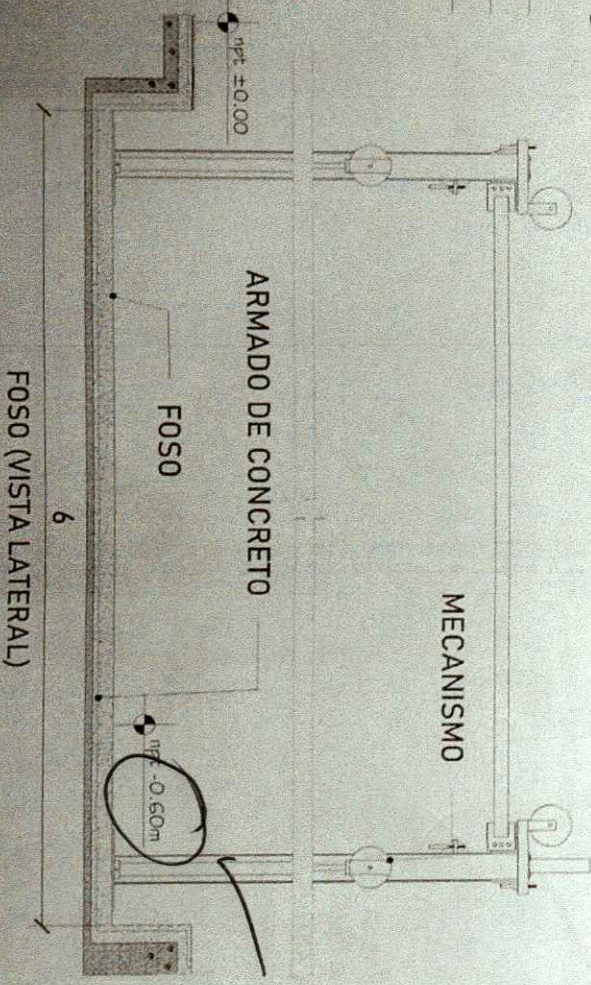
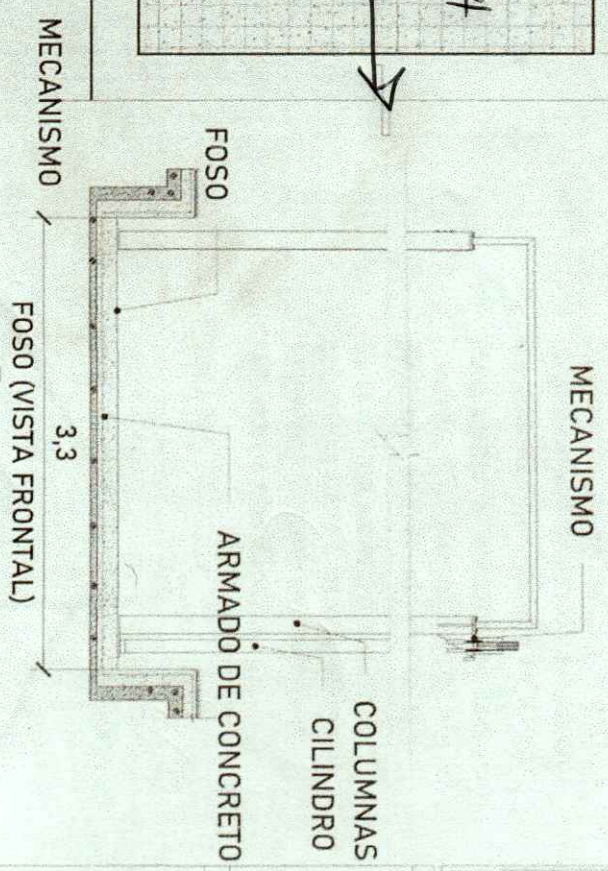
5000 Kg
20HP



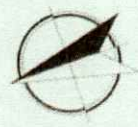
ARMADO (VISTA EN PLANTA)
2601107 MACS

TABLA DE ACCESOS

Acceso 1	PB - NI
Total	2



NOTAS GENERALES



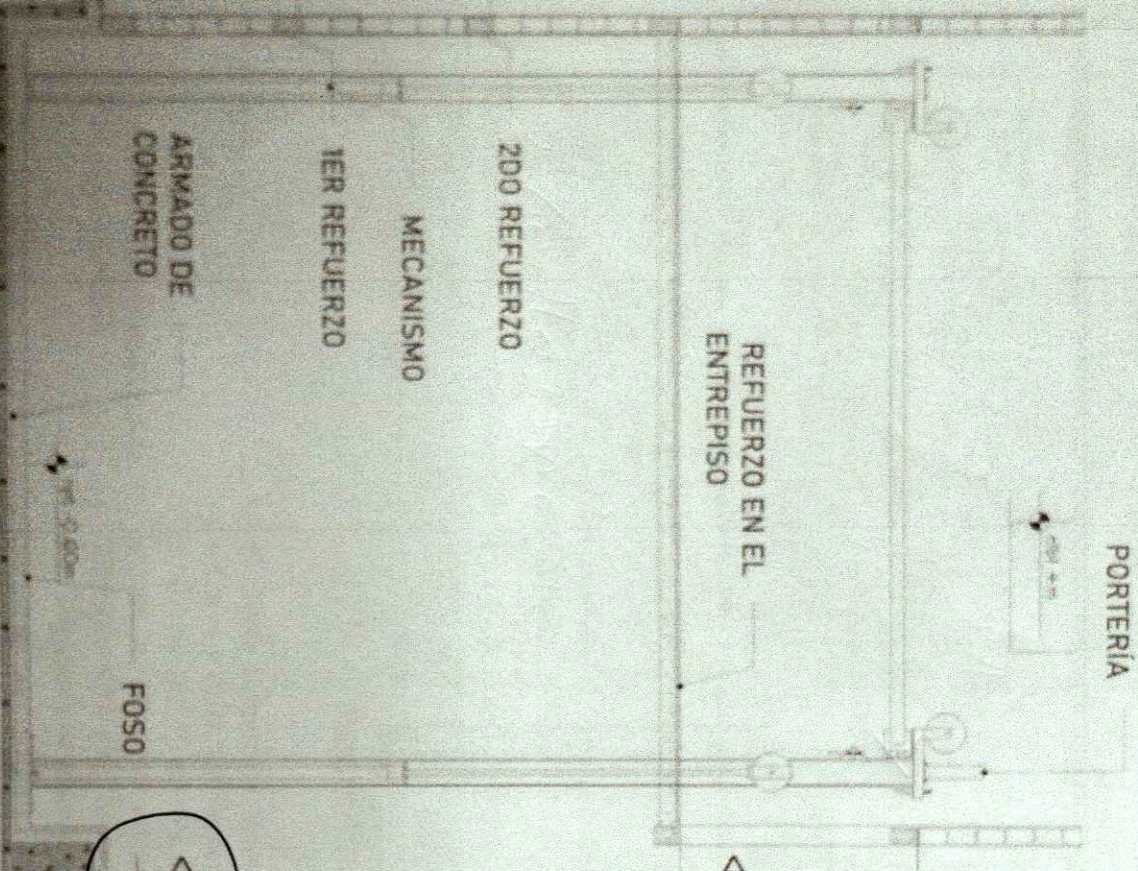
Campeón Federal México-Quintana Roo

TecnoSumma


NUMERO PARA EL REVISION A-2

PA ←

2 GULLOTIMCS



Para la estabilidad del equipo Tecnorampa debera ser anclado aun cierto numero de refuerzos estos serán de acuerdo al recorrido del equipo y a los distintos niveles que se tengan. Para anclar se solicita una cadena de concreto ($f'c=250 \text{ kg/cm}^2$) o una viga de acero, ambas minimo de 15 cm. En la ultima estación nuestras columnas tienen un sobrepaso de 1.80m por lo tanto se solicita un refuerzo a esa altura.

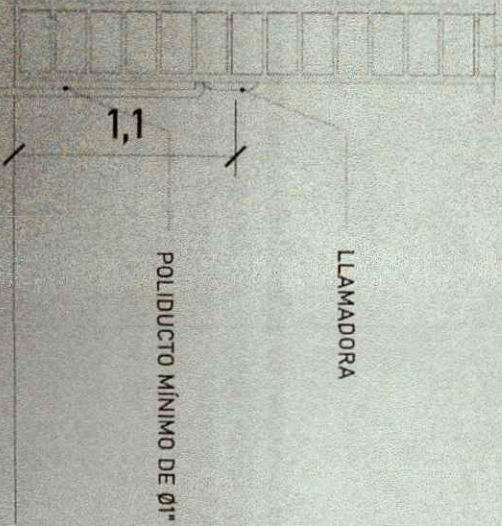


Las columnas del equipo Tecnorampa se ligan a distintas alturas por eso se solicitan los refuerzos, estos son puestas por el cliente.

ALTURA DE COLUMNAS	
Foso	0.60m
Recorrido	4.00m
Sobre paso	1.80m
Total	6.40m

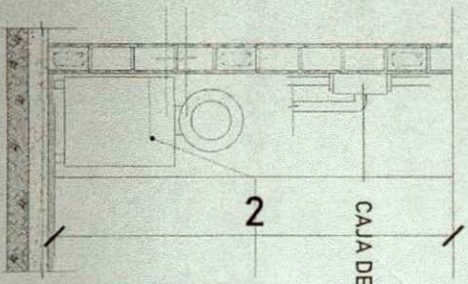
DESCRIPCIÓN DE UNIDAD HIDRÁULICA 10HP	
ALIMENTACION	220 VCA
NUMERO DE FASES	3
AMPERS DE CONSUMO	27
WATTS DE CONSUMO	7.4 KW
TIPO DE ACEITE	ISO 68

+ NEUTRO



BOTONERAS CANALIZADAS POR TECNORAMPA

TABLA DE CALIBRES	
CALIBRE	DISTANCIA
8 AWG	0-10M
6 AWG	11-15 M
(CONTEMPLAR CALCULO)	16- EN ADELANTE



UNIDAD HIDRÁULICA
 El motor del equipo Tecnorampa, debe estar protegido del polvo y agua o cualquier sustancia que pudiera contaminar el aceite por eso se solicita un nicho de 1.15mx0.65mx2.00m para su resguardo.

El cliente suministra, instala y energiza centro de carga con alimentación trifásica a 220V, con neutro y tierra física, e interruptor termomagnético de 3 x 50 Amp exclusivo para el elevador, deberá colocarse en el área donde se ubique la unidad hidráulica y control eléctrico proporcionado por TECNORAMPA a no mayor de 5.00m del área del equipo
 Por seguridad no deberá ser manipulado por personal no autorizado

*Al hacer caso omiso de las indicaciones ya dadas y tenga alguna falla el equipo, Tecnorampa no se hará responsable de estas, además de que el año de garantía no tendrá cobertura para estos daños.

NOTAS GENERALES

Carretera Federal México-Querétaro

Administración y mantenimiento A-4

